




June 1992 to June 1997

EMBARGO: 11:30 AM (CANBERRA TIME) THURS 18 DEC 1997

# Population by Age and Sex

## Australian States and Territories



# CONTENTS

---

Page

Notes .....	2
Main features .....	5

## LIST OF TABLES

1	Change in estimated resident population, by age group and sex .....	8
2	Median age, by sex .....	9
3	Mean age, by sex .....	10
4	Sex ratios .....	11
5	Estimated resident population, by age and sex: Revised, 30 June 1992 .....	12
6	Estimated resident population, by age and sex: Revised, 30 June 1993 .....	18
7	Estimated resident population, by age and sex: Revised, 30 June 1994 .....	24
8	Estimated resident population, by age and sex: Revised, 30 June 1995 .....	30
9	Estimated resident population, by age and sex: Revised, 30 June 1996 .....	36
10	Estimated resident population, by age and sex: Preliminary, 30 June 1997 ...	42

## ADDITIONAL INFORMATION

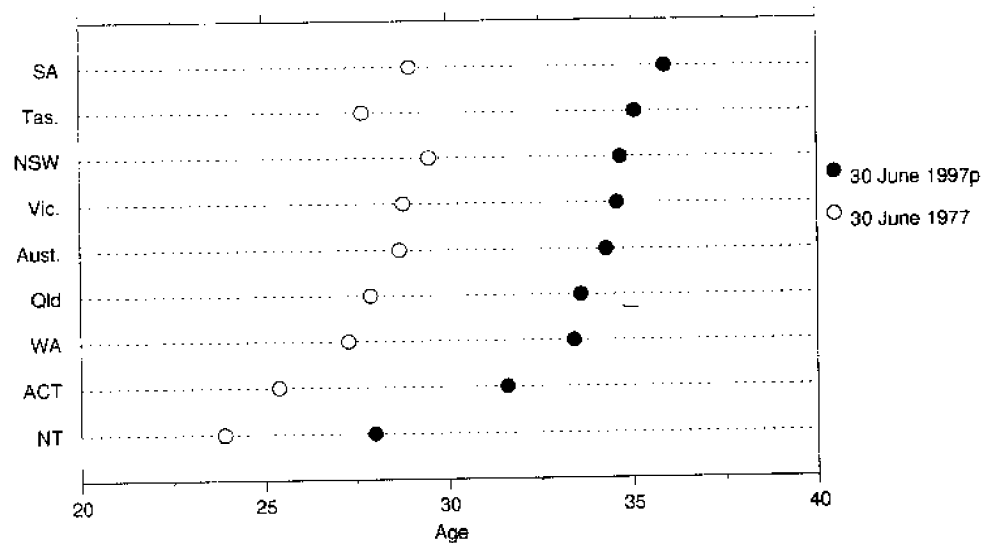
Explanatory notes .....	48
-------------------------	----

## MAIN FEATURES

Preliminary estimates of the Australian population by age and sex as at 30 June 1997 show that the population is continuing to age. The median age, the age at which half the population is older and half is younger, was 34.3 years as at 30 June 1997, an increase of 5.7 years in the last twenty years, 3.0 in the last ten years and 0.3 years since June 1996.

At 30 June 1997, South Australia had the highest median age (35.9 years) followed by Tasmania (35.1 years), New South Wales (34.7 years), Victoria (34.6 years), Queensland (33.6 years), Western Australia (33.4 years), the Australian Capital Territory (31.6 years) and the Northern Territory (28.0 years). Tasmania has experienced the highest level of growth in median age, increasing by 27% between 1977 and 1997.

Median age



Since 30 June 1977 there has been very slow growth in the number of children (aged less than 15 years) in the population (4%), whereas the number of persons aged 15 to 64 years has increased by 35% and the number of persons aged 65 years and over has increased by 74%.

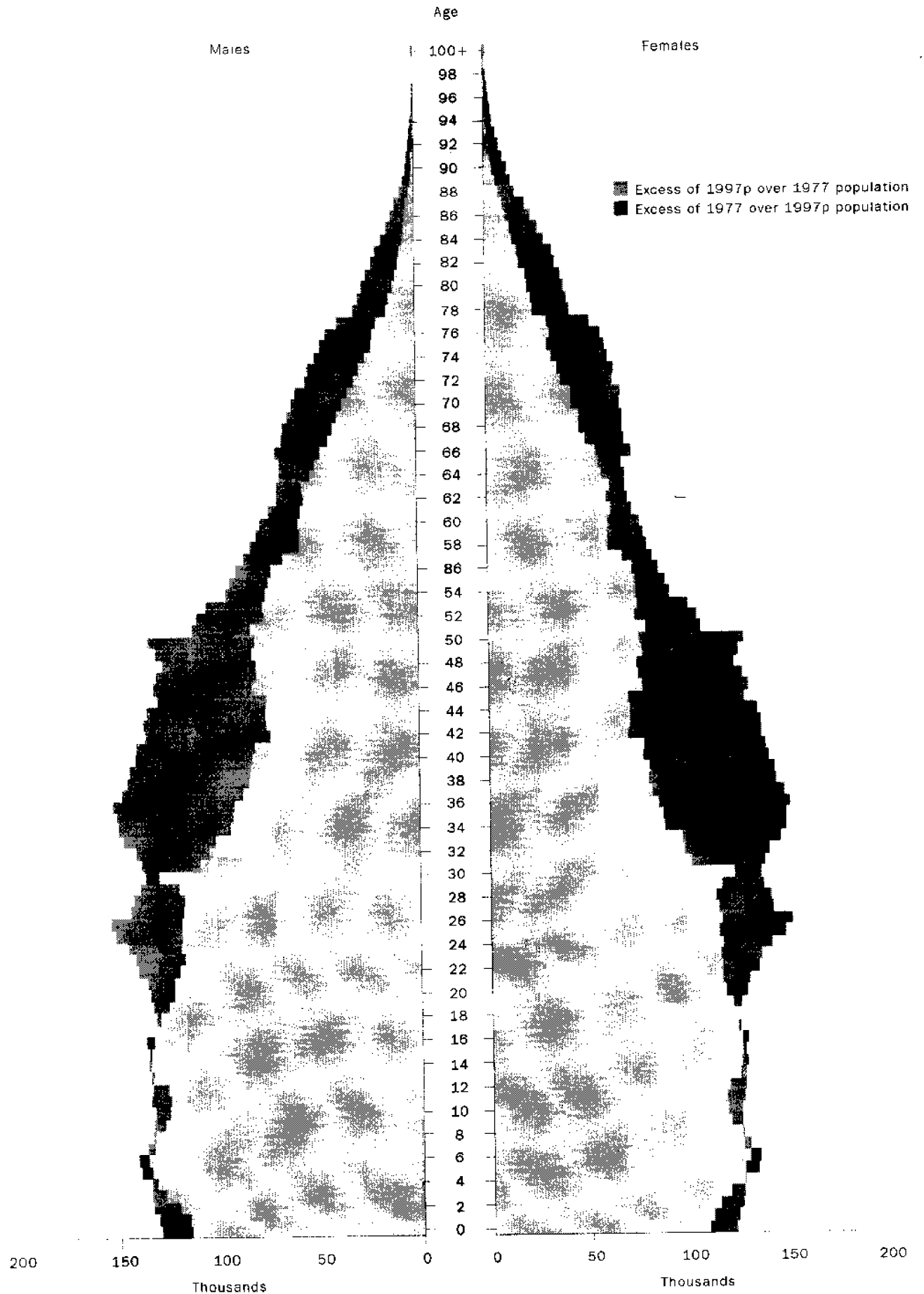
In the twelve months to 30 June 1997, the number of children (0-14 years) in Australia increased by 0.2%. However, in the Northern Territory this age group experienced a significantly higher growth rate (1.3%), followed by Queensland (0.8%), Western Australia (0.5%), New South Wales (0.3%) and Victoria (0.05). The other States and Territories experienced a decline in the number of children, the largest being in the Australian Capital Territory (-1.4%), followed by Tasmania (-1.4%), and South Australia (-0.5%).

In the twelve months to 30 June 1997, the number of persons aged 20-24 years in Australia decreased by 1.7% while the number of persons aged 25-29 years increased by 2.5%. This can be attributed to the large number of births registered in 1972 (265,000), with most of those born moving from the 20-24 age group to the 25-29 age group.

Nationally, the number of persons aged 15-64 years grew by 1.4% during the twelve months to 30 June 1997. In this age group the Northern Territory (3.4%), Queensland (2.1%) and Western Australia (2.2%) all experienced growth rates above the national average, while New South Wales (1.2%), Victoria (1.2%), the Australian Capital Territory (0.8%), and South Australia (0.5%) increased by less than the national average. In Tasmania, the number of persons aged 15-64 years decreased by 0.1%.

# MAIN FEATURES *continued*

Estimated resident population



# 2

## MEDIAN AGE(a), By Sex

As at 30 June	NSW	Vic.	Qld	SA	WA	Tas.	NT	ACT(b)	Aust.(c)
MALES									
1977	28.9	28.1	27.4	28.3	27.0	27.2	24.9	25.4	28.1
1982	29.9	29.4	28.5	29.9	28.4	28.7	25.4	26.9	29.3
1983	30.2	29.6	28.7	30.2	28.7	29.0	25.5	27.1	29.5
1984	30.5	29.9	29.1	30.5	29.1	29.3	25.7	27.4	29.8
1985	30.7	30.2	29.4	30.9	29.4	29.6	26.0	27.7	30.1
1986	31.0	30.5	29.7	31.1	29.7	30.0	26.2	27.7	30.4
1987	31.2	30.8	30.1	31.5	29.9	30.4	26.5	28.1	30.7
1988	31.4	31.0	30.4	31.8	30.2	30.8	26.7	28.4	30.9
1989	31.7	31.3	30.7	32.1	30.4	31.2	27.0	28.7	31.2
1990	31.9	31.5	31.0	32.4	30.7	31.4	27.2	29.0	31.4
1991	32.2	31.8	31.3	32.7	31.0	31.8	27.5	29.1	31.7
1992r	32.5	32.1	31.6	33.1	31.4	32.2	27.6	29.4	32.0
1993r	32.8	32.5	31.9	33.4	31.7	32.6	27.8	29.7	32.4
1994r	33.1	32.9	32.1	33.8	32.0	33.1	28.0	30.1	32.7
1995r	33.4	33.2	32.4	34.2	32.3	33.5	28.1	30.4	33.0
1996r	33.7	33.5	32.7	34.6	32.6	33.9	28.2	30.7	33.3
1997p	34.1	33.8	33.0	34.9	32.8	34.4	28.3	30.9	33.6
FEMALES									
1977	30.1	29.4	28.4	29.7	27.6	28.2	22.8	25.4	29.2
1982	31.3	30.8	29.6	31.5	29.1	29.8	23.7	27.5	30.5
1983	31.6	31.1	29.8	31.9	29.5	30.2	24.0	27.8	30.8
1984	31.9	31.4	30.2	32.2	29.9	30.5	24.3	28.1	31.2
1985	32.2	31.7	30.5	32.6	30.2	30.7	24.7	28.4	31.5
1986	32.5	32.0	30.9	32.9	30.5	31.1	25.2	28.4	31.7
1987	32.7	32.3	31.2	33.3	30.8	31.6	25.4	28.7	32.0
1988	32.8	32.5	31.5	33.6	31.1	32.0	25.7	29.0	32.2
1989	33.1	32.7	31.8	33.9	31.3	32.4	26.0	29.4	32.5
1990	33.4	32.9	32.0	34.2	31.6	32.7	26.2	29.6	32.8
1991	33.6	33.2	32.3	34.5	32.0	33.0	26.3	29.9	33.0
1992r	33.9	33.5	32.6	34.8	32.3	33.4	26.5	30.2	33.3
1993r	34.2	33.9	32.9	35.2	32.7	33.9	26.7	30.6	33.7
1994r	34.5	34.3	33.2	35.6	33.1	34.3	27.0	31.1	34.0
1995r	34.8	34.7	33.5	36.1	33.4	34.8	27.1	31.5	34.4
1996r	35.1	35.1	33.8	36.5	33.7	35.2	27.4	31.9	34.7
1997p	35.4	35.3	34.1	36.9	34.0	35.8	27.6	32.2	35.0
PERSONS									
1977	29.5	28.8	27.9	29.0	27.3	27.7	23.9	25.4	28.7
1982	30.6	30.1	29.0	30.7	28.8	29.2	24.6	27.2	29.9
1983	30.9	30.4	29.3	31.0	29.1	29.6	24.8	27.5	30.2
1984	31.2	30.7	29.6	31.4	29.5	29.9	25.0	27.8	30.5
1985	31.5	31.0	29.9	31.7	29.8	30.1	25.3	28.1	30.8
1986	31.7	31.3	30.3	32.0	30.1	30.5	25.7	28.1	31.1
1987	31.9	31.5	30.6	32.4	30.4	31.0	26.0	28.4	31.3
1988	32.1	31.8	31.0	32.7	30.6	31.4	26.2	28.7	31.6
1989	32.4	32.0	31.2	33.0	30.9	31.8	26.5	29.0	31.8
1990	32.6	32.2	31.5	33.3	31.1	32.1	26.7	29.3	32.1
1991	32.9	32.5	31.8	33.6	31.5	32.4	26.9	29.5	32.4
1992r	33.2	32.8	32.1	33.9	31.8	32.8	27.1	29.8	32.7
1993r	33.5	33.2	32.4	34.3	32.2	33.3	27.3	30.2	33.0
1994r	33.8	33.6	32.7	34.7	32.5	33.7	27.5	30.6	33.4
1995r	34.1	34.0	32.9	35.1	32.8	34.1	27.6	30.9	33.7
1996r	34.4	34.3	33.3	35.6	33.1	34.6	27.8	31.3	34.0
1997p	34.7	34.6	33.6	35.9	33.4	35.1	28.0	31.6	34.3

(a) The median age indicates the age at which half the population is older and half is younger.

(b) Includes Jervis Bay Territory prior to 1994.

(c) Includes Other Territories from 1994—see paragraphs 1 and 2 of the Explanatory Notes.

# 4

## SEX RATIOS(a)

As at 30 June	NSW	Vic.	Qld	SA	WA	Tas.	NT	ACT(b)	Aust.(c)
1977	99.61	99.30	101.20	99.22	103.36	100.03	120.63	102.85	100.24
1982	99.38	98.53	101.17	98.36	102.25	98.85	113.89	99.75	99.71
1983	99.37	98.55	101.22	98.54	102.11	98.79	113.77	99.92	99.73
1984	99.32	98.55	101.22	98.60	101.99	98.66	113.80	99.84	99.71
1985	99.34	98.55	101.19	98.73	101.81	98.54	113.61	99.77	99.71
1986	99.37	98.60	101.27	98.99	101.83	98.60	112.41	100.25	99.78
1987	99.27	98.56	100.97	98.86	101.78	98.47	112.20	99.98	99.66
1988	99.25	98.63	100.61	98.65	101.74	98.40	111.69	99.75	99.59
1989	99.22	98.55	100.61	98.58	101.60	98.33	110.87	99.72	99.53
1990	99.24	98.49	100.54	98.52	101.46	98.42	110.26	99.93	99.50
1991	99.12	98.38	100.44	98.48	101.20	98.36	109.85	99.97	99.39
1992r	99.01	98.23	100.41	98.39	101.17	98.08	109.88	99.72	99.29
1993r	98.90	98.03	100.44	98.24	101.18	97.95	110.29	99.42	99.20
1994r	98.82	97.91	100.44	98.09	101.18	97.82	110.45	98.99	99.12
1995r	98.76	97.79	100.46	97.94	101.18	97.67	110.65	98.76	99.07
1996r	98.63	97.62	100.44	97.86	101.13	97.57	111.02	98.49	98.97
1997p	98.62	97.57	100.41	97.86	101.20	97.54	111.89	98.42	98.97

(a) Male population per 100 female population.

(b) Includes Jervis Bay Territory prior to 1994.

(c) Includes Other Territories from 1994 -see paragraphs 1 and 2 of the Explanatory Notes.

Age	NSW	Vic.	Qld	SA	WA	Tas.	NT	ACT(a)	Aust.
<b>MALES</b>									
55	28 317	20 335	13 827	6 702	7 372	2 125	606	1 127	80 411
56	27 013	20 052	13 220	6 489	7 031	1 993	597	1 105	77 500
57	25 470	18 890	12 195	6 248	6 686	1 941	466	1 068	72 964
58	25 347	19 010	11 999	6 374	6 437	1 994	412	915	72 488
59	24 885	18 305	11 885	6 201	6 280	1 928	404	901	70 789
60	25 173	18 381	11 933	6 104	6 352	1 917	431	872	71 163
61	26 268	19 198	12 372	6 484	6 633	2 053	407	931	74 346
62	25 696	18 989	12 078	6 721	6 320	1 966	364	803	72 937
63	25 911	18 751	12 088	6 646	6 173	1 971	308	810	72 658
64	25 547	18 551	11 808	6 609	6 022	1 976	298	793	71 604
65	24 802	18 137	11 574	6 539	5 912	1 933	301	713	69 911
66	24 706	17 834	11 564	6 409	5 779	1 955	282	739	69 268
67	22 930	16 445	10 717	6 041	5 360	1 746	214	701	64 154
68	22 369	16 243	10 571	6 002	5 196	1 760	187	672	63 000
69	21 031	14 832	9 921	5 586	4 858	1 655	144	608	58 635
70	20 425	14 480	9 803	5 364	4 633	1 539	148	590	56 982
71	19 478	13 846	9 254	5 249	4 433	1 499	156	546	54 461
72	17 357	12 419	8 426	4 714	4 089	1 332	123	472	48 932
73	14 873	10 167	7 067	3 870	3 116	1 172	92	346	40 703
74	13 820	9 431	6 758	3 697	2 895	1 103	97	354	38 155
75	13 356	9 327	6 378	3 486	2 920	1 113	75	307	36 962
76	12 566	9 062	5 874	3 377	2 882	1 026	87	317	35 191
77	11 915	8 419	5 542	3 248	2 762	933	67	270	33 156
78	10 650	7 782	5 055	2 994	2 521	927	56	258	30 243
79	9 295	6 940	4 445	2 558	2 255	778	34	208	26 513
80	8 085	6 153	3 859	2 217	1 913	691	37	175	23 130
81	7 098	5 346	3 373	1 944	1 776	577	47	156	20 317
82	6 136	4 712	3 030	1 620	1 491	502	34	130	17 655
83	4 988	3 947	2 496	1 479	1 312	446	28	116	14 812
84	4 168	3 300	2 209	1 152	1 134	366	14	105	12 448
85 and over	15 847	12 764	8 148	4 451	4 359	1 324	107	346	47 346
<b>All ages</b>	<b>2 966 511</b>	<b>2 207 604</b>	<b>1 518 080</b>	<b>722 342</b>	<b>833 842</b>	<b>232 638</b>	<b>88 000</b>	<b>147 130</b>	<b>8 716 147</b>
<b>Five-year age groups</b>									
0-4	224 074	164 734	115 233	51 269	65 191	18 029	8 646	11 639	658 815
5-9	219 156	161 166	118 247	52 485	66 833	18 707	8 083	11 603	656 280
10-14	214 561	158 753	117 558	50 400	64 458	18 282	7 263	11 693	642 968
15-19	225 493	171 704	123 569	53 689	64 931	18 131	7 073	13 315	677 905
20-24	239 354	188 972	126 933	59 240	69 351	18 038	8 295	14 490	724 673
25-29	235 604	178 323	117 637	57 030	66 741	16 806	8 931	12 343	693 415
30-34	248 322	185 137	122 408	59 674	70 236	18 921	8 726	12 696	726 120
35-39	228 768	171 119	115 229	55 816	67 158	17 737	7 753	12 112	675 692
40-44	220 011	162 672	114 487	53 860	65 639	17 248	7 156	12 357	653 430
45-49	192 152	139 620	99 549	46 045	54 236	14 568	5 489	10 214	561 873
50-54	153 494	113 356	77 761	36 259	42 166	11 930	3 962	7 214	446 142
55-59	131 032	96 592	63 126	32 014	33 806	9 981	2 485	5 116	374 152
60-64	128 595	93 870	60 279	32 564	31 500	9 883	1 808	4 209	362 708
65-69	115 838	83 491	54 347	30 577	27 105	9 049	1 128	3 433	324 968
70-74	85 953	60 343	41 308	22 894	19 166	6 645	616	2 308	239 233
75-79	57 782	41 530	27 294	15 663	13 340	4 777	319	1 360	162 085
80-84	30 475	23 458	14 967	8 412	7 626	2 582	160	682	88 362
85 and over	15 847	12 764	8 148	4 451	4 359	1 324	107	346	47 346
<b>All ages</b>	<b>2 966 511</b>	<b>2 207 604</b>	<b>1 518 080</b>	<b>722 342</b>	<b>833 842</b>	<b>232 638</b>	<b>88 000</b>	<b>147 130</b>	<b>8 716 147</b>

(a) Includes Jervis Bay Territory—see paragraphs 1 and 2 of the Explanatory Notes.

Age	NSW	Vic.	Qld	SA	WA	Tas.	NT	ACT(a)	Aust.
FEMALES									
55	27 414	20 024	13 158	6 738	6 978	2 117	428	1 132	77 989
56	26 784	19 805	12 427	6 506	6 872	2 052	420	1 041	75 907
57	25 481	18 732	12 001	6 226	6 482	1 923	348	943	72 136
58	24 702	18 760	11 486	6 331	6 197	1 992	335	927	70 730
59	24 655	18 170	11 483	6 093	6 126	1 941	314	850	69 632
60	24 967	18 134	11 473	6 160	6 114	1 944	313	862	69 967
61	27 193	19 804	12 577	6 806	6 475	2 055	344	829	76 083
62	25 935	18 895	11 816	6 501	6 125	1 952	244	795	72 263
63	26 375	19 039	12 007	6 727	6 023	1 991	219	823	73 204
64	26 516	19 087	12 184	6 768	6 133	2 001	239	825	73 753
65	25 789	18 995	11 538	6 850	6 008	1 943	227	762	72 112
66	26 672	19 543	11 948	7 006	6 017	2 044	222	811	74 263
67	25 300	18 392	11 416	6 595	5 544	1 895	167	766	70 075
68	25 339	18 284	11 083	6 502	5 512	1 981	159	768	69 628
69	24 141	17 398	10 722	6 530	5 275	1 924	154	733	66 877
70	23 980	17 142	10 716	6 341	5 317	1 857	144	676	66 173
71	23 906	17 300	10 787	6 381	5 210	1 885	162	681	66 312
72	21 053	15 301	9 473	5 601	4 940	1 692	129	584	58 773
73	18 887	13 076	8 594	4 908	3 908	1 453	94	494	51 414
74	18 218	12 563	8 404	4 908	3 758	1 462	110	457	49 880
75	18 014	12 548	8 151	4 639	3 742	1 446	97	444	49 081
76	17 556	12 643	7 730	4 580	4 020	1 439	96	457	48 521
77	16 741	12 287	7 488	4 472	3 879	1 384	75	417	46 743
78	15 961	11 742	7 225	4 370	3 696	1 254	58	376	44 682
79	14 362	10 577	6 434	3 960	3 220	1 127	51	322	40 053
80	13 185	9 587	5 817	3 584	3 061	1 058	37	306	36 635
81	12 372	9 048	5 354	3 226	2 766	936	46	275	34 023
82	10 921	7 997	4 832	2 917	2 553	891	46	248	30 405
83	9 370	7 094	4 192	2 576	2 274	770	36	202	26 514
84	8 403	6 486	3 752	2 324	2 047	632	30	194	23 868
85 and over	40 619	31 836	18 382	11 209	9 527	3 074	145	843	115 635
<b>All ages</b>	<b>2 996 058</b>	<b>2 247 398</b>	<b>1 511 870</b>	<b>734 170</b>	<b>824 203</b>	<b>237 188</b>	<b>80 086</b>	<b>147 544</b>	<b>8 778 517</b>
Five-year age groups									
0-4	212 662	156 951	109 714	48 131	61 704	17 379	8 219	11 114	625 874
5-9	208 969	153 419	111 418	49 976	63 080	17 989	7 702	11 029	623 582
10-14	203 642	150 866	110 335	47 932	60 506	17 519	6 779	11 239	608 818
15-19	214 343	163 297	118 186	50 935	61 421	17 250	6 446	12 988	644 866
20-24	232 166	186 208	123 868	56 694	66 544	17 675	8 308	14 260	705 723
25-29	232 895	179 928	116 803	55 664	65 718	17 294	8 503	12 561	689 366
30-34	246 397	185 562	123 162	59 580	69 851	19 479	8 218	12 809	725 058
35-39	228 003	172 892	115 301	56 029	67 538	18 021	7 065	12 544	677 393
40-44	215 250	162 892	111 425	53 745	62 894	16 851	6 098	12 549	641 704
45-49	184 218	136 214	94 534	45 393	49 853	14 109	4 391	9 859	538 571
50-54	146 702	108 880	72 474	35 756	39 295	11 507	2 868	6 749	424 231
55-59	129 036	95 491	60 555	31 894	32 655	10 025	1 845	4 893	366 394
60-64	130 986	94 959	60 057	32 962	30 870	9 943	1 359	4 134	365 270
65-69	127 241	92 612	56 707	33 483	28 356	9 787	929	3 840	352 955
70-74	106 044	75 382	47 974	28 139	23 133	8 349	639	2 892	292 552
75-79	82 634	59 797	37 028	22 021	18 557	6 650	377	2 016	229 080
80-84	54 251	40 212	23 947	14 627	12 701	4 287	195	1 225	151 445
85 and over	40 619	31 836	18 382	11 209	9 527	3 074	145	843	115 635
<b>All ages</b>	<b>2 996 058</b>	<b>2 247 398</b>	<b>1 511 870</b>	<b>734 170</b>	<b>824 203</b>	<b>237 188</b>	<b>80 086</b>	<b>147 544</b>	<b>8 778 517</b>

(a) Includes Jervis Bay Territory—see paragraphs 1 and 2 of the Explanatory Notes.



Age	NSW	Vic.	Qld	SA	WA	Tas.	NT	ACT(a)	Aust.
PERSONS									
55	55 731	40 359	26 985	13 440	14 350	4 242	1 034	2 259	158 400
56	53 797	39 857	25 647	12 995	13 903	4 045	1 017	2 146	153 407
57	50 951	37 622	24 196	12 474	13 168	3 864	814	2 011	145 100
58	50 049	37 770	23 485	12 705	12 634	3 986	747	1 842	143 218
59	49 540	36 475	23 368	12 294	12 406	3 869	718	1 751	140 421
60	50 140	36 515	23 406	12 264	12 466	3 861	744	1 734	141 130
61	53 461	39 002	24 949	13 290	13 108	4 108	751	1 760	150 429
62	51 631	37 884	23 894	13 222	12 445	3 918	608	1 598	145 200
63	52 286	37 790	24 095	13 373	12 196	3 962	527	1 633	145 862
64	52 063	37 638	23 992	13 377	12 155	3 977	537	1 618	145 357
65	50 591	37 132	23 112	13 389	11 920	3 876	528	1 475	142 023
66	51 378	37 377	23 512	13 415	11 796	3 999	504	1 550	143 531
67	48 230	34 837	22 133	12 636	10 904	3 641	381	1 467	134 229
68	47 708	34 527	21 654	12 504	10 708	3 741	346	1 440	132 628
69	45 172	32 230	20 643	12 116	10 133	3 579	298	1 341	125 512
70	44 405	31 622	20 519	11 705	9 950	3 396	292	1 266	123 155
71	43 384	31 146	20 041	11 630	9 643	3 384	318	1 227	120 773
72	38 410	27 720	17 899	10 315	9 029	3 024	252	1 056	107 705
73	33 760	23 243	15 661	8 778	7 024	2 625	186	840	92 117
74	32 038	21 994	15 162	8 605	6 653	2 565	207	811	88 035
75	31 370	21 875	14 529	8 125	6 662	2 559	172	751	86 043
76	30 122	21 705	13 604	7 957	6 902	2 465	183	774	83 712
77	28 656	20 706	13 030	7 720	6 641	2 317	142	687	79 899
78	26 611	19 524	12 280	7 364	6 217	2 181	114	634	74 925
79	23 657	17 517	10 879	6 518	5 475	1 905	85	530	66 566
80	21 270	15 740	9 676	5 801	4 974	1 749	74	481	59 765
81	19 470	14 394	8 727	5 170	4 542	1 513	93	431	54 340
82	17 057	12 709	7 862	4 537	4 044	1 393	80	378	48 060
83	14 358	11 041	6 688	4 055	3 586	1 216	64	318	41 326
84	12 571	9 786	5 961	3 476	3 181	998	44	299	36 316
85 and over	56 466	44 600	26 530	15 660	13 886	4 398	252	1 189	162 981
<b>All ages</b>	<b>5 962 569</b>	<b>4 455 002</b>	<b>3 029 950</b>	<b>1 456 512</b>	<b>1 858 045</b>	<b>469 826</b>	<b>168 088</b>	<b>294 674</b>	<b>17 494 664</b>
Five-year age groups									
0-4	436 736	321 685	224 947	99 400	126 895	35 408	16 865	22 753	1 284 689
5-9	428 125	314 585	229 665	102 461	129 913	36 696	15 785	22 632	1 279 862
10-14	418 203	309 619	227 893	98 332	124 964	35 801	14 042	22 932	1 251 786
15-19	439 836	335 001	241 755	104 624	126 352	35 381	13 519	26 303	1 322 771
20-24	471 520	375 180	250 801	115 934	135 895	35 713	16 603	28 750	1 430 396
25-29	468 499	358 251	234 440	112 694	132 459	34 100	17 434	24 904	1 382 781
30-34	494 719	370 699	245 570	119 254	140 087	38 400	16 944	25 505	1 451 178
35-39	456 771	344 011	230 530	111 845	134 696	35 758	14 818	24 656	1 353 085
40-44	435 261	325 564	225 912	107 605	128 533	34 099	13 254	24 906	1 295 134
45-49	376 370	275 834	194 083	91 438	104 089	28 677	9 880	20 073	1 100 444
50-54	300 196	222 236	150 235	72 015	81 461	23 437	6 830	13 963	870 373
55-59	260 068	192 083	123 681	63 908	66 461	20 006	4 330	10 009	740 546
60-64	259 581	188 829	120 336	65 526	62 370	19 826	3 167	8 343	727 978
65-69	243 079	176 103	111 054	64 060	55 461	18 836	2 057	7 273	677 923
70-74	191 997	135 725	89 282	51 033	42 299	14 994	1 255	5 200	531 785
75-79	140 416	101 327	64 322	37 684	31 897	11 427	696	3 376	391 145
80-84	84 726	63 670	38 914	23 039	20 327	6 869	355	1 907	239 807
85 and over	56 466	44 600	26 530	15 660	13 886	4 398	252	1 189	162 981
<b>All ages</b>	<b>5 962 569</b>	<b>4 455 002</b>	<b>3 029 950</b>	<b>1 456 512</b>	<b>1 858 045</b>	<b>469 826</b>	<b>168 088</b>	<b>294 674</b>	<b>17 494 664</b>

(a) Includes Jervis Bay Territory—see paragraphs 1 and 2 of the Explanatory Notes.

Age	NSW	Vic.	Qld	SA	WA	Tas.	NT	ACT(a)	Aust.
MALES									
55	28 608	20 922	14 326	6 736	7 835	2 196	639	1 244	82 506
56	28 123	20 135	13 935	6 644	7 300	2 122	575	1 097	79 931
57	26 739	19 771	13 237	6 401	6 959	1 963	571	1 078	76 719
58	25 189	18 658	12 253	6 195	6 657	1 916	458	1 057	72 383
59	25 122	18 832	12 095	6 321	6 365	1 985	391	904	72 015
60	24 692	18 162	11 912	6 158	6 249	1 922	385	886	70 366
61	24 945	18 164	11 998	6 033	6 302	1 914	409	848	70 613
62	26 037	18 975	12 367	6 400	6 598	2 040	391	905	73 713
63	25 274	18 624	12 010	6 627	6 243	1 951	344	781	71 854
64	25 410	18 407	12 025	6 520	6 084	1 940	294	801	71 481
65	24 955	18 166	11 742	6 449	5 952	1 933	291	776	70 264
66	24 201	17 657	11 474	6 384	5 790	1 886	287	702	68 381
67	24 039	17 376	11 387	6 234	5 657	1 885	265	729	67 572
68	22 283	15 960	10 520	5 901	5 211	1 698	194	680	62 447
69	21 713	15 785	10 314	5 822	5 045	1 710	162	646	61 197
70	20 435	14 429	9 756	5 423	4 724	1 600	143	603	57 113
71	19 775	13 972	9 535	5 182	4 478	1 505	141	572	55 160
72	18 751	13 366	8 991	5 046	4 251	1 449	149	529	52 532
73	16 657	11 944	8 145	4 515	3 938	1 300	118	456	47 073
74	14 097	9 673	6 748	3 678	2 977	1 105	92	331	38 701
75	13 134	8 990	6 434	3 510	2 754	1 049	95	344	36 310
76	12 613	8 847	6 084	3 318	2 759	1 048	67	291	35 027
77	11 797	8 471	5 573	3 140	2 695	965	81	295	33 017
78	11 042	7 814	5 244	3 024	2 564	870	62	256	30 876
79	9 837	7 266	4 711	2 765	2 358	851	45	241	28 074
80	8 588	6 409	4 141	2 357	2 081	709	29	186	24 500
81	7 460	5 620	3 555	2 040	1 758	624	31	162	21 250
82	6 416	4 840	3 072	1 769	1 614	518	42	148	18 419
83	5 541	4 241	2 748	1 441	1 339	446	33	126	15 915
84	4 399	3 483	2 242	1 302	1 174	391	22	102	13 115
85 and over	16 761	13 499	8 817	4 683	4 670	1 421	109	389	50 349
<b>All ages</b>	<b>2 985 865</b>	<b>2 214 003</b>	<b>1 558 301</b>	<b>723 849</b>	<b>843 745</b>	<b>233 390</b>	<b>89 546</b>	<b>149 216</b>	<b>8 797 915</b>
Five year-age groups									
0-4	225 342	164 753	118 495	51 158	64 895	17 956	8 758	11 632	662 989
5-9	218 935	160 513	118 800	52 190	66 781	18 395	8 138	11 544	655 296
10-14	216 621	158 653	121 197	50 865	65 170	18 477	7 379	11 752	650 114
15-19	219 221	166 932	122 288	52 088	64 691	17 735	7 078	13 051	663 084
20-24	241 570	187 556	132 035	58 540	70 050	18 014	8 427	15 039	731 231
25-29	230 262	175 621	119 264	55 926	66 018	16 354	8 985	12 343	684 773
30-34	249 513	185 139	125 621	59 471	70 907	18 698	8 877	12 820	731 046
35-39	231 979	172 591	118 684	56 226	68 065	17 952	7 836	12 183	685 516
40-44	219 147	161 932	116 344	53 802	65 506	17 255	7 169	12 198	653 353
45-49	202 598	147 130	107 159	48 431	58 065	15 478	5 835	11 039	595 735
50-54	156 044	114 725	81 023	37 134	43 216	12 164	4 149	7 450	455 905
55-59	133 781	98 318	65 846	32 297	35 116	10 182	2 634	5 380	383 554
60-64	126 358	92 332	60 312	31 738	31 476	9 767	1 823	4 221	358 027
65-69	117 191	84 944	55 437	30 790	27 655	9 112	1 199	3 533	329 861
70-74	89 715	63 384	43 175	23 844	20 368	6 959	643	2 491	250 579
75-79	58 423	41 388	28 046	15 757	13 130	4 783	350	1 427	163 304
80-84	32 404	24 593	15 758	8 909	7 966	2 688	157	724	93 199
85 and over	16 761	13 499	8 817	4 683	4 670	1 421	109	389	50 349
<b>All ages</b>	<b>2 985 865</b>	<b>2 214 003</b>	<b>1 558 301</b>	<b>723 849</b>	<b>843 745</b>	<b>233 390</b>	<b>89 546</b>	<b>149 216</b>	<b>8 797 915</b>

(a) Includes Jervis Bay Territory. see paragraphs 1 and 2 of the Explanatory Notes.

Age	NSW	Vic.	Qld	SA	WA	Tas.	NT	ACT(a)	Aust.
<b>FEMALES</b>									
55	27 807	20 663	13 405	6 815	7 399	2 177	463	1 185	79 914
56	27 252	19 890	13 245	6 720	6 940	2 109	413	1 113	77 682
57	26 583	19 647	12 445	6 464	6 810	2 035	413	1 016	75 413
58	25 399	18 654	12 127	6 205	6 491	1 926	321	922	72 045
59	24 656	18 721	11 573	6 311	6 193	1 988	327	921	70 690
60	24 650	18 216	11 624	6 094	6 139	1 946	305	851	69 825
61	24 893	18 036	11 543	6 133	6 086	1 948	300	853	69 792
62	26 934	19 634	12 612	6 752	6 435	2 043	323	818	75 551
63	25 717	18 782	11 862	6 464	6 138	1 938	229	794	71 924
64	26 079	18 803	11 988	6 645	5 997	1 972	215	812	72 511
65	26 159	18 867	12 135	6 676	6 073	1 984	234	816	72 944
66	25 476	18 745	11 519	6 755	5 955	1 912	216	758	71 336
67	26 233	19 288	11 880	6 901	5 921	2 002	207	803	73 235
68	24 863	18 088	11 352	6 508	5 455	1 875	152	765	69 058
69	24 999	18 037	11 036	6 415	5 443	1 942	152	758	68 782
70	23 848	17 235	10 680	6 436	5 221	1 881	146	724	66 171
71	23 577	16 862	10 626	6 222	5 239	1 827	149	670	65 172
72	23 245	16 883	10 614	6 248	5 082	1 842	151	672	64 737
73	20 631	15 030	9 338	5 499	4 866	1 648	120	582	57 714
74	18 192	12 685	8 369	4 757	3 769	1 401	86	487	49 746
75	17 686	12 207	8 205	4 750	3 646	1 428	105	445	48 472
76	17 351	12 117	7 930	4 480	3 645	1 396	96	437	47 452
77	16 812	12 132	7 466	4 392	3 874	1 376	97	446	46 595
78	15 984	11 722	7 206	4 270	3 706	1 309	70	396	44 663
79	15 270	11 282	6 969	4 180	3 536	1 198	53	360	42 848
80	13 661	10 088	6 204	3 772	3 115	1 073	47	321	38 281
81	12 553	9 118	5 558	3 401	2 934	1 001	34	304	34 903
82	11 619	8 513	5 067	3 054	2 633	884	45	268	32 083
83	10 232	7 545	4 562	2 748	2 409	834	44	237	28 611
84	8 612	6 526	3 861	2 365	2 121	705	32	195	24 417
85 and over	42 745	33 452	19 379	11 862	10 119	3 199	148	942	121 846
<b>All ages</b>	<b>3 019 015</b>	<b>2 258 384</b>	<b>1 551 487</b>	<b>736 825</b>	<b>833 924</b>	<b>238 269</b>	<b>81 188</b>	<b>150 086</b>	<b>8 869 178</b>
Five-year age groups									
0-4	213 585	156 867	112 610	48 210	61 571	17 206	8 354	11 130	629 533
5-9	208 951	153 590	112 120	49 635	63 135	17 884	7 644	11 050	624 009
10-14	205 477	151 098	113 540	48 345	61 363	17 601	6 924	11 237	615 585
15-19	209 095	158 169	117 083	49 399	60 883	16 884	6 456	12 592	630 561
20-24	234 222	184 695	128 795	56 182	66 867	17 629	8 294	14 886	711 570
25-29	228 153	177 633	117 730	54 388	64 668	16 943	8 437	12 598	680 550
30-34	247 712	185 913	126 593	59 632	70 261	19 427	8 269	12 951	730 758
35-39	231 505	174 592	119 228	56 325	68 334	18 263	7 201	12 656	688 104
40-44	216 629	163 166	113 871	53 923	63 865	16 974	6 152	12 588	647 168
45-49	194 587	144 642	101 682	48 085	53 481	14 983	4 763	10 720	572 943
50-54	149 381	110 551	75 855	36 407	40 106	11 676	3 001	7 007	433 984
55-59	131 697	97 575	62 795	32 515	33 833	10 235	1 937	5 157	375 744
60-64	128 273	93 471	59 629	32 088	30 795	9 847	1 372	4 128	359 603
65-69	127 730	93 025	57 922	33 255	28 847	9 715	961	3 900	355 355
70-74	109 493	78 695	49 627	29 162	24 177	8 599	652	3 135	303 540
75-79	83 103	59 460	37 776	22 072	18 407	6 707	421	2 084	230 030
80-84	56 677	41 790	25 252	15 340	13 212	4 497	202	1 325	158 295
85 and over	42 745	33 452	19 379	11 862	10 119	3 199	148	942	121 846
<b>All ages</b>	<b>3 019 015</b>	<b>2 258 384</b>	<b>1 551 487</b>	<b>736 825</b>	<b>833 924</b>	<b>238 269</b>	<b>81 188</b>	<b>150 086</b>	<b>8 869 178</b>

(a) Includes Jervis Bay Territory—see paragraphs 1 and 2 of the Explanatory Notes.

Age	NSW	Vic.	Qld	SA	WA	Tas.	NT	ACT(a)	Aust.
PERSONS									
55	56 415	41 585	27 731	13 551	15 234	4 373	1 102	2 429	162 420
56	55 375	40 025	27 180	13 364	14 240	4 231	988	2 210	157 613
57	53 322	39 418	25 682	12 865	13 769	3 998	984	2 094	152 132
58	50 588	37 312	24 380	12 400	13 148	3 842	779	1 979	144 428
59	49 778	37 553	23 668	12 632	12 558	3 973	718	1 825	142 705
60	49 342	36 378	23 536	12 252	12 388	3 868	690	1 737	140 191
61	49 838	36 200	23 541	12 166	12 388	3 862	709	1 701	140 405
62	52 971	38 609	24 979	13 152	13 033	4 083	714	1 723	149 264
63	50 991	37 406	23 872	13 091	12 381	3 889	573	1 575	143 778
64	51 489	37 210	24 013	13 165	12 081	3 912	509	1 613	143 992
65	51 114	37 033	23 877	13 126	12 025	3 917	525	1 592	143 208
66	49 677	36 402	22 993	13 139	11 745	3 798	503	1 460	139 717
67	50 272	36 664	23 267	13 135	11 578	3 887	472	1 532	140 807
68	47 146	34 048	21 872	12 409	10 666	3 573	346	1 445	131 505
69	46 712	33 822	21 350	12 237	10 488	3 652	314	1 404	129 979
70	44 283	31 664	20 436	11 859	9 945	3 481	289	1 327	123 284
71	43 352	30 834	20 161	11 404	9 717	3 332	290	1 242	120 332
72	41 996	30 249	19 605	11 294	9 333	3 291	300	1 201	117 269
73	37 288	26 974	17 483	10 014	8 804	2 948	238	1 038	104 787
74	32 289	22 358	15 117	8 435	6 746	2 506	178	818	88 447
75	30 820	21 197	14 639	8 260	6 400	2 477	200	789	84 782
76	29 964	20 964	14 014	7 798	6 404	2 444	163	728	82 479
77	28 609	20 603	13 039	7 532	6 569	2 341	178	741	79 612
78	27 026	19 536	12 450	7 294	6 270	2 179	132	652	75 539
79	25 107	18 548	11 680	6 945	5 894	2 049	98	601	70 922
80	22 249	16 497	10 345	6 129	5 196	1 782	76	507	62 781
81	20 013	14 738	9 113	5 441	4 692	1 625	65	466	56 153
82	18 035	13 353	8 139	4 823	4 247	1 402	87	416	50 502
83	15 773	11 786	7 310	4 189	3 748	1 280	77	363	44 526
84	13 011	10 009	6 103	3 667	3 295	1 096	54	297	37 532
85 and over	59 506	46 951	28 196	16 545	14 789	4 620	257	1 331	172 195
<b>All ages</b>	<b>6 004 880</b>	<b>4 472 387</b>	<b>3 109 788</b>	<b>1 460 674</b>	<b>1 677 669</b>	<b>471 659</b>	<b>170 734</b>	<b>299 302</b>	<b>17 667 093</b>
Five-year age groups									
0-4	438 927	321 620	231 105	99 368	126 466	35 162	17 112	22 762	1 292 522
5-9	427 886	314 103	230 920	101 825	129 916	36 279	15 782	22 594	1 279 305
10-14	422 098	309 751	234 737	99 210	126 533	36 078	14 303	22 989	1 265 699
15-19	428 316	325 101	239 371	101 487	125 574	34 619	13 534	25 643	1 293 645
20-24	475 792	372 251	260 830	114 722	136 917	35 643	16 721	29 925	1 442 801
25-29	458 415	353 254	236 994	110 314	130 686	33 297	17 422	24 941	1 365 323
30-34	497 225	371 052	252 214	119 103	141 168	38 125	17 146	25 771	1 461 804
35-39	463 484	347 183	237 912	112 551	136 399	36 215	15 037	24 839	1 373 620
40-44	435 776	325 098	230 215	107 725	129 371	34 229	13 321	24 786	1 300 521
45-49	397 185	291 772	208 841	96 516	111 546	30 461	10 698	21 759	1 168 678
50-54	305 425	225 276	156 878	73 541	83 322	23 840	7 150	14 457	889 889
55-59	265 478	195 893	128 641	64 812	68 949	20 417	4 571	10 537	759 298
60-64	254 631	185 803	119 941	63 826	62 271	19 614	3 195	8 349	717 630
65-69	244 921	177 969	113 359	64 045	56 502	18 827	2 160	7 433	685 216
70-74	199 208	142 079	92 802	53 006	44 545	15 558	1 295	5 626	554 119
75-79	141 526	100 848	65 822	37 829	31 537	11 490	771	3 511	393 334
80-84	89 081	66 383	41 010	24 249	21 178	7 185	359	2 049	251 494
85 and over	59 506	46 951	28 196	16 545	14 789	4 620	257	1 331	172 195
<b>All ages</b>	<b>6 004 880</b>	<b>4 472 387</b>	<b>3 109 788</b>	<b>1 460 674</b>	<b>1 677 669</b>	<b>471 659</b>	<b>170 734</b>	<b>299 302</b>	<b>17 667 093</b>

(a) Includes Jervis Bay Territory—see paragraphs 1 and 2 of the Explanatory Notes.

Age	NSW	Vic.	Qld	SA	WA	Tas.	NT	ACT	Aust.(a)
MALES									
55	29 031	21 459	14 992	7 028	7 996	2 328	633	1 323	84 805
56	28 345	20 662	14 425	6 662	7 773	2 182	625	1 208	81 890
57	27 950	19 983	14 016	6 611	7 248	2 112	546	1 055	79 527
58	26 411	19 462	13 245	6 322	6 907	1 928	561	1 046	75 891
59	24 924	18 382	12 334	6 139	6 614	1 896	444	1 033	71 773
60	24 907	18 618	12 163	6 251	6 285	1 973	369	893	71 463
61	24 537	17 969	11 934	6 113	6 215	1 918	372	867	69 928
62	24 726	17 945	12 040	5 985	6 238	1 892	390	830	70 054
63	25 739	18 767	12 361	6 331	6 545	2 007	374	882	73 012
64	24 882	18 286	11 924	6 524	6 177	1 925	318	750	70 793
65	24 909	18 062	11 954	6 413	5 997	1 897	292	776	70 302
66	24 393	17 702	11 629	6 319	5 847	1 893	280	755	68 819
67	23 634	17 194	11 305	6 255	5 664	1 845	277	689	66 865
68	23 311	16 871	11 178	6 065	5 524	1 820	248	711	65 729
69	21 624	15 478	10 325	5 749	5 066	1 650	175	658	60 726
70	21 030	15 293	10 081	5 609	4 899	1 649	158	615	59 336
71	19 823	13 996	9 552	5 238	4 612	1 542	143	587	55 493
72	19 173	13 488	9 242	4 972	4 328	1 461	132	555	53 353
73	18 038	12 864	8 696	4 830	4 093	1 376	138	516	50 554
74	15 911	11 435	7 834	4 293	3 785	1 253	116	445	45 074
75	13 305	9 169	6 436	3 471	2 829	1 042	87	319	36 659
76	12 418	8 521	6 142	3 311	2 635	985	83	320	34 417
77	11 839	8 339	5 733	3 130	2 598	979	58	275	32 951
78	10 982	7 900	5 222	2 907	2 487	883	73	284	30 740
79	10 157	7 210	4 874	2 806	2 375	800	55	234	28 512
80	9 040	6 739	4 350	2 553	2 170	772	38	215	25 878
81	7 850	5 893	3 821	2 180	1 910	645	28	175	22 504
82	6 772	5 112	3 231	1 853	1 613	558	30	154	19 323
83	5 771	4 399	2 765	1 587	1 448	463	35	129	16 598
84	4 935	3 803	2 484	1 276	1 184	407	31	118	14 239
85 and over	17 799	14 203	9 325	4 976	4 941	1 499	120	418	53 281
<b>All ages</b>	<b>3 012 102</b>	<b>2 220 054</b>	<b>1 597 029</b>	<b>725 999</b>	<b>856 492</b>	<b>233 862</b>	<b>90 992</b>	<b>149 979</b>	<b>8 888 066</b>
Five-year age groups									
0-4	226 058	164 528	121 250	50 807	64 931	17 895	8 900	11 423	665 924
5-9	219 563	160 237	119 965	51 772	66 988	18 285	8 186	11 444	656 615
10-14	218 677	158 683	124 012	51 491	66 290	18 482	7 486	11 734	656 986
15-19	215 822	163 220	121 874	51 254	64 933	17 470	7 131	12 749	654 545
20-24	241 993	183 848	135 454	57 360	70 216	17 689	8 501	15 186	730 369
25-29	227 566	174 299	121 610	55 260	66 374	16 093	8 923	12 312	682 587
30-34	251 477	183 805	128 350	59 228	71 686	18 441	8 960	12 748	734 852
35-39	234 888	174 205	122 196	56 662	69 020	18 210	7 955	12 106	695 369
40-44	220 950	162 575	118 588	53 822	66 195	17 320	7 184	12 123	658 926
45-49	208 459	151 413	112 235	50 283	60 596	15 897	6 105	11 523	616 612
50-54	162 483	118 037	85 882	38 301	45 260	12 520	4 432	7 796	474 792
55-59	136 661	99 948	69 012	32 762	36 538	10 446	2 809	5 665	393 886
60-64	124 791	91 585	60 422	31 204	31 460	9 715	1 823	4 222	355 250
65-69	117 871	85 307	56 391	30 801	28 098	9 105	1 272	3 589	332 441
70-74	93 975	67 076	45 405	24 942	21 717	7 281	687	2 718	263 810
75-79	58 701	41 139	28 407	15 625	12 924	4 689	356	1 432	163 279
80-84	34 368	25 946	16 651	9 449	8 325	2 845	162	791	98 542
85 and over	17 799	14 203	9 325	4 976	4 941	1 499	120	418	53 281
<b>All ages</b>	<b>3 012 102</b>	<b>2 220 054</b>	<b>1 597 029</b>	<b>725 999</b>	<b>856 492</b>	<b>233 862</b>	<b>90 992</b>	<b>149 979</b>	<b>8 888 066</b>

(a) Includes Other Territories—see paragraphs 1 and 2 of the Explanatory Notes.

Age	NSW	Vic.	Qld	SA	WA	Tas.	NT	ACT	Aust.(a)
FEMALES									
55	27 997	20 853	14 248	7 077	7 546	2 202	451	1 221	81 599
56	27 724	20 539	13 530	6 793	7 376	2 181	460	1 162	79 767
57	27 111	19 772	13 279	6 721	6 924	2 102	397	1 087	77 399
58	26 354	19 484	12 438	6 431	6 755	2 011	411	990	74 878
59	25 335	18 594	12 239	6 196	6 496	1 922	312	914	72 012
60	24 634	18 679	11 651	6 289	6 193	1 984	333	916	70 686
61	24 658	18 259	11 726	6 109	6 164	1 960	289	851	70 019
62	24 792	17 973	11 579	6 112	6 059	1 942	279	838	69 580
63	26 655	19 437	12 647	6 701	6 430	2 020	311	815	75 020
64	25 570	18 651	11 886	6 448	6 141	1 919	225	783	71 630
65	25 784	18 564	11 938	6 533	5 954	1 968	213	802	71 762
66	25 850	18 626	12 101	6 606	6 006	1 957	224	803	72 175
67	25 203	18 455	11 489	6 657	5 893	1 877	201	750	70 526
68	25 769	18 960	11 772	6 790	5 820	1 958	206	799	72 075
69	24 401	17 738	11 262	6 429	5 370	1 841	144	747	67 933
70	24 662	17 817	10 957	6 357	5 377	1 896	144	751	67 963
71	23 517	17 060	10 646	6 344	5 173	1 836	148	720	65 444
72	23 167	16 589	10 528	6 109	5 173	1 806	141	658	64 171
73	22 606	16 448	10 426	6 119	4 964	1 783	138	666	63 152
74	20 203	14 699	9 188	5 398	4 773	1 620	111	578	56 572
75	17 478	12 184	8 114	4 609	3 629	1 348	81	464	47 911
76	17 099	11 808	7 977	4 597	3 543	1 376	92	433	46 925
77	16 680	11 680	7 692	4 319	3 531	1 343	95	428	45 773
78	16 091	11 614	7 192	4 213	3 727	1 310	92	423	44 663
79	15 165	11 148	6 917	4 063	3 545	1 245	62	380	42 527
80	14 555	10 755	6 727	3 996	3 391	1 147	48	350	40 969
81	12 944	9 586	5 955	3 581	2 979	1 015	44	318	36 424
82	11 839	8 677	5 276	3 209	2 771	945	34	293	33 044
83	10 814	7 966	4 779	2 849	2 470	823	42	253	29 997
84	9 548	7 044	4 281	2 577	2 237	786	40	221	26 735
85 and over	44 687	34 691	20 427	12 406	10 747	3 378	171	997	127 506
<b>All ages</b>	<b>3 048 088</b>	<b>2 267 516</b>	<b>1 590 084</b>	<b>740 139</b>	<b>846 517</b>	<b>239 077</b>	<b>82 383</b>	<b>151 507</b>	<b>8 966 672</b>
Five-year age groups									
0-4	214 150	156 322	115 278	48 118	61 519	16 997	8 482	11 101	632 113
5-9	209 671	153 192	113 401	49 067	63 525	17 674	7 552	11 033	625 299
10-14	207 649	151 492	116 303	49 211	62 251	17 723	7 165	11 191	623 100
15-19	206 018	154 253	116 748	48 501	61 089	16 772	6 398	12 307	622 141
20-24	234 545	181 035	131 516	54 994	66 888	17 282	8 196	14 850	709 416
25-29	226 780	176 257	119 826	53 693	64 895	16 593	8 538	12 534	679 267
30-34	249 130	185 700	129 267	59 111	70 780	19 177	8 272	12 980	734 576
35-39	234 844	175 804	122 673	56 814	69 118	18 527	7 240	12 707	697 863
40-44	219 764	164 892	116 736	54 382	65 038	17 199	6 293	12 656	657 074
45-49	200 931	149 652	107 068	49 970	56 341	15 562	5 043	11 306	595 931
50-54	155 714	114 567	80 401	37 640	41 916	12 070	3 265	7 431	453 055
55-59	134 521	99 242	65 734	33 218	35 097	10 418	2 031	5 374	385 655
60-64	126 309	92 999	59 489	31 659	30 987	9 825	1 437	4 203	356 935
65-69	127 007	92 343	58 562	33 015	29 043	9 601	988	3 901	354 471
70-74	114 155	82 613	51 745	30 327	25 460	8 941	682	3 373	317 302
75-79	82 513	58 434	37 892	21 801	17 975	6 622	422	2 128	227 799
80-84	59 700	44 028	27 018	16 212	13 848	4 716	208	1 435	167 169
85 and over	44 687	34 691	20 427	12 406	10 747	3 378	171	997	127 506
<b>All ages</b>	<b>3 048 088</b>	<b>2 267 516</b>	<b>1 590 084</b>	<b>740 139</b>	<b>846 517</b>	<b>239 077</b>	<b>82 383</b>	<b>151 507</b>	<b>8 966 672</b>

(a) Includes Other Territories—see paragraphs 1 and 2 of the Explanatory Notes.

Age	NSW	Vic.	Qld	SA	WA	Tas.	NT	ACT	Aust.(a)
PERSONS									
55	57 028	42 312	29 240	14 105	15 542	4 530	1 084	2 544	166 404
56	56 069	41 201	27 955	13 455	15 149	4 363	1 085	2 370	161 657
57	55 061	39 755	27 295	13 332	14 172	4 214	943	2 142	156 926
58	52 765	38 946	25 683	12 753	13 662	3 939	972	2 036	150 769
59	50 259	36 976	24 573	12 335	13 110	3 818	756	1 947	143 785
60	49 541	37 297	23 814	12 540	12 478	3 957	702	1 809	142 149
61	49 195	36 228	23 660	12 222	12 379	3 878	661	1 718	139 947
62	49 518	35 918	23 619	12 097	12 297	3 834	669	1 668	139 634
63	52 394	38 204	25 008	13 032	12 975	4 027	685	1 697	148 032
64	50 452	36 937	23 810	12 972	12 318	3 844	543	1 533	142 423
65	50 693	36 626	23 892	12 946	11 951	3 865	505	1 578	142 064
66	50 243	36 328	23 730	12 925	11 853	3 850	504	1 558	140 994
67	48 837	35 649	22 794	12 912	11 557	3 722	478	1 439	137 391
68	49 080	35 831	22 950	12 855	11 344	3 778	454	1 510	137 804
69	46 025	33 216	21 587	12 178	10 436	3 491	319	1 405	128 659
70	45 692	33 110	21 038	11 966	10 276	3 545	302	1 366	127 299
71	43 340	31 056	20 198	11 582	9 785	3 378	291	1 307	120 937
72	42 340	30 077	19 770	11 081	9 501	3 267	273	1 213	117 524
73	40 644	29 312	19 122	10 949	9 057	3 159	276	1 182	113 706
74	36 114	26 134	17 022	9 691	8 558	2 873	227	1 023	101 646
75	30 783	21 353	14 550	8 080	6 458	2 390	168	783	84 570
76	29 517	20 329	14 119	7 908	6 178	2 361	175	753	81 342
77	28 519	20 019	13 425	7 449	6 129	2 322	153	703	78 724
78	27 073	19 514	12 414	7 120	6 214	2 193	165	707	75 403
79	25 322	18 358	11 791	6 869	5 920	2 045	117	614	71 039
80	23 595	17 494	11 077	6 549	5 561	1 919	86	565	66 847
81	20 794	15 479	9 776	5 761	4 889	1 660	72	493	58 928
82	18 611	13 789	8 507	5 062	4 384	1 503	64	447	52 367
83	16 585	12 365	7 544	4 436	3 918	1 286	77	382	46 595
84	14 483	10 847	6 765	3 853	3 421	1 193	71	339	40 974
85 and over	62 486	48 894	29 752	17 382	15 688	4 877	291	1 415	180 787
<b>All ages</b>	<b>6 060 190</b>	<b>4 487 570</b>	<b>3 187 113</b>	<b>1 466 138</b>	<b>1 703 009</b>	<b>472 939</b>	<b>173 375</b>	<b>301 486</b>	<b>17 854 738</b>
Five-year age groups									
0-4	440 208	320 850	236 528	98 925	126 450	34 892	17 382	22 524	1 298 037
5-9	429 234	313 429	233 366	100 839	130 513	35 959	15 738	22 477	1 281 914
10-14	426 326	310 175	240 315	100 702	128 541	36 205	14 651	22 925	1 280 086
15-19	421 840	317 473	238 622	99 755	126 022	34 242	13 529	25 056	1 276 686
20-24	476 538	364 883	266 970	112 354	137 104	34 951	16 697	30 036	1 439 785
25-29	454 346	350 556	241 436	108 953	131 269	32 686	17 461	24 846	1 361 854
30-34	500 607	369 505	257 617	118 339	142 466	37 618	17 232	25 728	1 469 428
35-39	469 732	350 009	244 869	113 476	138 138	36 737	15 195	24 813	1 393 232
40-44	440 714	327 467	235 324	108 204	131 233	34 519	13 477	24 779	1 316 000
45-49	409 390	301 065	219 303	100 253	116 937	31 459	11 148	22 829	1 212 543
50-54	318 197	232 604	166 283	75 941	87 176	24 590	7 697	15 227	927 847
55-59	271 182	199 190	134 746	65 980	71 635	20 864	4 840	11 039	779 541
60-64	251 100	184 584	119 911	62 863	62 447	19 540	3 260	8 425	712 185
65-69	244 878	177 650	114 953	63 816	57 141	18 706	2 260	7 490	686 912
70-74	208 130	149 689	97 150	55 269	47 177	16 222	1 369	6 091	581 112
75-79	141 214	99 573	66 299	37 426	30 899	11 311	778	3 560	391 078
80-84	94 068	69 974	43 669	25 661	22 173	7 561	370	2 226	265 711
85 and over	62 486	48 894	29 752	17 382	15 688	4 877	291	1 415	180 787
<b>All ages</b>	<b>6 060 190</b>	<b>4 487 570</b>	<b>3 187 113</b>	<b>1 466 138</b>	<b>1 703 009</b>	<b>472 939</b>	<b>173 375</b>	<b>301 486</b>	<b>17 854 738</b>

(a) Includes Other Territories—see paragraphs 1 and 2 of the Explanatory Notes.

Age	NSW	Vic.	Qld	SA	WA	Tas.	NT	ACT	Aust.(a)
<b>MALES</b>									
55	29 988	21 860	15 770	6 985	8 189	2 295	768	1 366	87 223
56	28 735	21 182	15 011	6 942	7 934	2 301	609	1 279	84 005
57	28 108	20 439	14 501	6 597	7 723	2 160	605	1 186	81 328
58	27 768	19 785	14 060	6 571	7 213	2 100	523	1 031	79 057
59	26 151	19 162	13 262	6 244	6 831	1 897	548	1 009	75 111
60	24 687	18 160	12 389	6 069	6 583	1 889	421	1 025	71 229
61	24 739	18 414	12 211	6 176	6 241	1 967	347	892	70 990
62	24 360	17 786	11 928	6 081	6 211	1 893	360	853	69 475
63	24 482	17 774	12 086	5 931	6 201	1 869	374	813	69 535
64	25 451	18 551	12 330	6 219	6 520	1 975	360	865	72 276
65	24 480	17 933	11 840	6 397	6 094	1 885	303	733	69 671
66	24 398	17 677	11 836	6 270	5 880	1 850	281	753	68 947
67	23 867	17 243	11 484	6 161	5 746	1 845	270	738	67 355
68	23 040	16 733	11 122	6 134	5 559	1 787	266	672	65 315
69	22 575	16 393	10 979	5 900	5 388	1 753	234	676	63 899
70	20 876	14 973	10 137	5 599	4 937	1 594	165	633	58 915
71	20 336	14 790	9 767	5 392	4 778	1 591	153	592	57 401
72	19 206	13 547	9 282	5 073	4 489	1 485	138	577	53 797
73	18 511	12 946	8 932	4 784	4 166	1 399	123	537	51 400
74	17 296	12 359	8 345	4 617	3 955	1 307	135	501	48 518
75	15 191	10 933	7 517	4 099	3 625	1 190	115	427	43 099
76	12 515	8 627	6 126	3 277	2 664	972	82	312	34 576
77	11 676	8 051	5 842	3 115	2 490	927	74	300	32 476
78	11 065	7 815	5 396	2 933	2 431	904	58	263	30 865
79	10 135	7 324	4 882	2 695	2 305	811	63	273	28 490
80	9 252	6 610	4 514	2 555	2 196	741	51	214	26 134
81	8 256	6 198	4 017	2 331	1 984	697	43	200	23 727
82	7 140	5 377	3 515	1 985	1 755	565	30	162	20 530
83	6 108	4 614	2 916	1 653	1 476	502	31	138	17 438
84	5 104	3 913	2 491	1 411	1 303	401	32	121	14 777
85 and over	19 040	15 170	9 994	5 195	5 208	1 570	138	454	56 769
<b>All ages</b>	<b>3 044 428</b>	<b>2 233 428</b>	<b>1 636 329</b>	<b>727 064</b>	<b>871 963</b>	<b>234 048</b>	<b>93 264</b>	<b>151 454</b>	<b>8 993 604</b>
Five-year age groups									
0-4	225 751	163 811	123 475	50 458	64 846	17 720	9 103	11 393	666 703
5-9	221 645	161 172	122 283	51 574	67 759	18 161	8 289	11 535	662 592
10-14	220 718	159 451	126 565	51 931	67 454	18 573	7 575	11 670	664 089
15-19	214 495	161 064	122 319	50 371	65 375	17 288	7 187	12 695	650 877
20-24	240 704	180 269	136 730	55 761	70 618	17 112	8 781	14 988	725 107
25-29	229 743	175 372	125 691	54 872	67 803	16 056	9 190	12 545	691 428
30-34	249 822	181 887	129 433	57 999	71 607	17 951	8 962	12 701	730 523
35-39	240 459	176 848	126 382	57 340	70 685	18 440	8 220	12 326	710 843
40-44	223 213	163 721	121 083	53 740	67 257	17 349	7 199	11 882	665 597
45-49	213 919	155 391	116 473	51 673	62 978	16 361	6 394	11 937	635 263
50-54	169 423	122 103	91 413	39 974	47 506	12 915	4 664	8 187	496 254
55-59	140 750	102 428	72 604	33 319	37 890	10 753	3 053	5 871	406 724
60-64	123 719	90 685	60 944	30 476	31 756	9 593	1 862	4 448	353 505
65-69	118 360	85 979	57 261	30 862	28 667	9 120	1 354	3 572	335 187
70-74	96 225	68 615	46 463	25 465	22 325	7 376	714	2 840	270 031
75-79	60 582	42 750	29 763	16 119	13 515	4 804	392	1 575	169 506
80-84	35 860	26 712	17 453	9 935	8 714	2 906	187	835	102 606
85 and over	19 040	15 170	9 994	5 195	5 208	1 570	138	454	56 769
<b>All ages</b>	<b>3 044 428</b>	<b>2 233 428</b>	<b>1 636 329</b>	<b>727 064</b>	<b>871 963</b>	<b>234 048</b>	<b>93 264</b>	<b>151 454</b>	<b>8 993 604</b>

(a) Includes Other Territories—see paragraphs 1 and 2 of the Explanatory Notes.



Age	NSW	Vic.	Qld	SA	WA	Tas.	NT	ACT	Aust.(a)
FEMALES									
55	28 443	21 195	14 790	6 921	7 640	2 292	513	1 236	83 040
56	27 819	20 709	14 328	7 028	7 521	2 181	427	1 204	81 221
57	27 663	20 479	13 590	6 770	7 365	2 188	454	1 136	79 647
58	27 023	19 645	13 327	6 711	6 901	2 092	385	1 073	77 163
59	26 173	19 377	12 433	6 374	6 701	1 992	418	968	74 443
60	25 266	18 533	12 316	6 171	6 531	1 919	308	908	71 955
61	24 613	18 634	11 711	6 277	6 206	1 980	322	917	70 664
62	24 664	18 344	11 842	6 131	6 195	1 964	270	846	70 259
63	24 712	17 892	11 622	6 086	6 043	1 925	266	832	69 384
64	26 439	19 259	12 660	6 651	6 408	1 996	301	806	74 524
65	25 386	18 552	11 891	6 407	6 135	1 917	217	770	71 282
66	25 477	18 321	11 880	6 433	5 930	1 951	207	803	71 006
67	25 498	18 404	12 052	6 514	5 945	1 916	214	795	71 340
68	24 900	18 217	11 409	6 550	5 843	1 834	192	755	69 701
69	25 259	18 634	11 665	6 679	5 717	1 917	208	779	70 859
70	23 896	17 403	11 134	6 351	5 288	1 810	139	732	66 754
71	24 291	17 572	10 860	6 269	5 314	1 860	139	746	67 052
72	23 163	16 844	10 586	6 245	5 131	1 810	141	712	64 632
73	22 696	16 266	10 404	6 006	5 116	1 763	134	652	63 037
74	21 932	16 013	10 215	5 974	4 849	1 715	131	659	61 489
75	19 745	14 404	9 052	5 271	4 663	1 579	108	563	55 387
76	16 764	11 775	7 868	4 432	3 484	1 284	78	445	46 133
77	16 512	11 408	7 751	4 437	3 424	1 324	89	421	45 367
78	15 960	11 214	7 402	4 155	3 408	1 288	93	413	43 936
79	15 305	11 075	6 870	4 009	3 577	1 241	85	414	42 577
80	14 311	10 533	6 569	3 841	3 375	1 179	50	363	40 223
81	13 767	10 228	6 367	3 790	3 233	1 091	52	341	38 869
82	12 185	9 049	5 640	3 372	2 835	960	45	307	34 395
83	11 130	8 189	4 973	3 020	2 609	893	35	272	31 121
84	10 007	7 389	4 429	2 650	2 317	761	37	231	27 822
85 and over	47 075	36 281	21 608	13 077	11 391	3 629	201	1 067	134 332
<b>All ages</b>	<b>3 082 553</b>	<b>2 283 959</b>	<b>1 628 780</b>	<b>742 365</b>	<b>861 824</b>	<b>239 625</b>	<b>84 288</b>	<b>153 351</b>	<b>9 078 154</b>
Five-year age groups									
0-4	214 507	155 304	116 991	47 824	61 552	16 858	8 625	11 009	632 821
5-9	211 396	153 770	115 598	48 776	64 266	17 370	7 693	11 033	630 089
10-14	210 148	152 695	119 186	49 699	63 580	17 939	7 238	11 208	631 824
15-19	204 495	152 279	117 066	47 728	61 467	16 518	6 511	12 247	618 363
20-24	233 856	177 532	132 652	53 417	67 111	16 916	8 138	14 692	704 414
25-29	229 314	177 247	123 531	53 185	65 873	16 483	8 876	12 679	687 335
30-34	247 646	184 075	130 610	57 944	70 762	18 601	8 271	12 999	731 083
35-39	239 977	178 349	126 752	57 732	70 335	18 813	7 415	12 878	712 394
40-44	223 140	167 042	119 536	54 625	66 702	17 389	6 447	12 664	667 664
45-49	206 945	154 535	111 628	51 268	59 040	15 982	5 295	11 805	616 566
50-54	163 055	119 293	85 986	39 565	44 041	12 505	3 520	7 971	475 987
55-59	137 121	101 405	68 468	33 804	36 128	10 745	2 197	5 617	395 514
60-64	125 694	92 862	60 151	31 316	31 383	9 784	1 467	4 309	356 786
65-69	126 520	92 128	58 897	32 583	29 570	9 535	1 038	3 902	354 188
70-74	115 978	84 098	53 199	30 845	25 698	8 958	684	3 501	322 964
75-79	84 286	59 876	38 943	22 304	18 556	6 716	453	2 256	233 400
80-84	61 400	45 388	27 978	16 673	14 369	4 884	219	1 514	172 430
85 and over	47 075	36 281	21 608	13 077	11 391	3 629	201	1 067	134 332
<b>All ages</b>	<b>3 082 553</b>	<b>2 283 959</b>	<b>1 628 780</b>	<b>742 365</b>	<b>861 824</b>	<b>239 625</b>	<b>84 288</b>	<b>153 351</b>	<b>9 078 154</b>

(a) Includes Other Territories—see paragraphs 1 and 2 of the Explanatory Notes.

Age	NSW	Vic.	Qld	SA	WA	Tas.	NT	ACT	Aust.(a)
PERSONS									
55	58 431	43 055	30 560	13 886	15 829	4 587	1 281	2 602	170 263
56	56 554	41 891	29 339	13 970	15 455	4 482	1 036	2 483	165 226
57	55 771	40 918	28 091	13 367	15 088	4 348	1 059	2 322	160 975
58	54 791	39 430	27 387	13 282	14 114	4 192	908	2 104	156 220
59	52 324	38 539	25 695	12 618	13 532	3 889	966	1 977	149 554
60	49 953	36 693	24 705	12 240	13 114	3 808	729	1 933	143 184
61	49 352	37 048	23 922	12 453	12 447	3 947	669	1 809	141 654
62	49 024	36 130	23 770	12 212	12 406	3 857	630	1 699	139 734
63	49 194	35 666	23 708	12 017	12 244	3 794	640	1 645	138 919
64	51 890	37 810	24 990	12 870	12 928	3 971	661	1 671	146 800
65	49 866	36 485	23 731	12 804	12 229	3 802	520	1 503	140 953
66	49 875	35 998	23 716	12 703	11 810	3 801	488	1 556	139 953
67	49 365	35 647	23 536	12 675	11 691	3 761	484	1 533	138 695
68	47 940	34 950	22 531	12 684	11 402	3 621	458	1 427	135 016
69	47 834	35 027	22 644	12 579	11 105	3 670	442	1 455	134 758
70	44 772	32 376	21 271	11 950	10 225	3 404	304	1 365	125 669
71	44 627	32 362	20 627	11 661	10 092	3 451	292	1 338	124 453
72	42 369	30 391	19 868	11 318	9 620	3 295	279	1 289	118 429
73	41 207	29 212	19 336	10 790	9 282	3 162	257	1 189	114 437
74	39 228	28 372	18 560	10 591	8 804	3 022	266	1 160	110 007
75	34 936	25 337	16 569	9 370	8 288	2 769	223	990	98 486
76	29 279	20 402	13 994	7 709	6 148	2 256	160	757	80 709
77	28 188	19 459	13 593	7 552	5 914	2 251	163	721	77 843
78	27 026	19 029	12 798	7 088	5 839	2 192	151	676	74 801
79	25 440	18 399	11 752	6 704	5 882	2 052	148	687	71 067
80	23 563	17 143	11 083	6 396	5 571	1 920	101	577	66 357
81	22 023	16 426	10 384	6 121	5 217	1 788	95	541	62 596
82	19 325	14 426	9 155	5 357	4 590	1 525	75	469	54 925
83	17 238	12 803	7 889	4 673	4 085	1 395	66	410	48 559
84	15 111	11 302	6 920	4 061	3 620	1 162	69	352	42 599
85 and over	66 115	51 451	31 602	18 272	16 599	5 199	339	1 521	191 101
<b>All ages</b>	<b>6 126 981</b>	<b>4 517 387</b>	<b>3 265 109</b>	<b>1 469 429</b>	<b>1 733 787</b>	<b>473 673</b>	<b>177 552</b>	<b>304 805</b>	<b>18 071 758</b>
Five-year age groups									
0-4	440 258	319 115	240 466	98 282	126 398	34 578	17 728	22 402	1 299 524
5-9	433 041	314 942	237 881	100 350	132 025	35 531	15 982	22 568	1 292 681
10-14	430 866	312 146	245 751	101 630	131 034	36 512	14 813	22 878	1 295 913
15-19	418 990	313 343	239 385	98 099	126 842	33 806	13 698	24 942	1 269 240
20-24	474 560	357 801	269 382	109 178	137 729	34 028	16 919	29 680	1 429 521
25-29	459 057	352 619	249 222	108 057	133 676	32 539	18 066	25 224	1 378 763
30-34	497 468	365 962	260 043	115 943	142 369	36 552	17 233	25 700	1 461 606
35-39	480 436	355 197	253 134	115 072	141 020	37 253	15 635	25 204	1 423 237
40-44	446 353	330 763	240 619	108 365	133 959	34 738	13 646	24 546	1 333 261
45-49	420 864	309 926	228 101	102 941	122 018	32 343	11 689	23 742	1 251 829
50-54	332 478	241 396	177 399	79 539	91 547	25 420	8 184	16 158	972 241
55-59	277 871	203 833	141 072	67 123	74 018	21 498	5 250	11 488	802 238
60-64	249 413	183 347	121 095	61 792	63 139	19 377	3 329	8 757	710 291
65-69	244 880	178 107	116 158	63 445	58 237	18 655	2 392	7 474	689 375
70-74	212 203	152 713	99 662	56 310	48 023	16 334	1 398	6 341	592 995
75-79	144 868	102 626	68 706	38 423	32 071	11 520	845	3 831	402 906
80-84	97 260	72 100	45 431	26 608	23 083	7 790	406	2 349	275 036
85 and over	66 115	51 451	31 602	18 272	16 599	5 199	339	1 521	191 101
<b>All ages</b>	<b>6 126 981</b>	<b>4 517 387</b>	<b>3 265 109</b>	<b>1 469 429</b>	<b>1 733 787</b>	<b>473 673</b>	<b>177 552</b>	<b>304 805</b>	<b>18 071 758</b>

(a) Includes Other Territories—see paragraphs 1 and 2 of the Explanatory Notes.

Age	NSW	Vic.	Qld	SA	WA	Tas.	NT	ACT	Aust. (a)
MALES									
55	30 637	22 480	16 590	7 159	8 491	2 392	868	1 366	89 994
56	29 904	21 747	15 880	6 929	8 211	2 269	743	1 325	87 028
57	28 433	20 927	15 012	6 876	7 882	2 277	579	1 253	83 249
58	27 882	20 249	14 553	6 544	7 690	2 144	591	1 163	80 825
59	27 601	19 696	14 164	6 539	7 148	2 099	496	1 014	78 763
60	25 903	18 913	13 239	6 164	6 783	1 878	530	987	74 404
61	24 509	17 935	12 420	5 992	6 554	1 877	405	1 028	70 726
62	24 559	18 262	12 259	6 122	6 195	1 952	330	860	70 561
63	24 225	17 652	11 921	6 046	6 179	1 882	352	830	69 093
64	24 312	17 609	12 094	5 842	6 164	1 854	361	803	69 043
65	25 237	18 390	12 308	6 094	6 490	1 936	349	855	71 664
66	24 126	17 596	11 756	6 244	5 982	1 848	287	716	68 559
67	23 932	17 293	11 716	6 130	5 764	1 802	275	739	67 652
68	23 278	16 809	11 335	6 023	5 617	1 795	257	717	65 832
69	22 456	16 276	10 928	6 005	5 427	1 740	253	651	63 738
70	21 901	15 883	10 722	5 713	5 247	1 680	217	652	62 016
71	20 210	14 453	9 870	5 402	4 775	1 538	159	616	57 024
72	19 625	14 282	9 464	5 201	4 613	1 520	151	572	55 430
73	18 539	13 109	9 025	4 904	4 368	1 417	140	574	52 076
74	17 817	12 497	8 644	4 603	4 016	1 345	119	518	49 559
75	16 596	11 876	8 058	4 424	3 773	1 238	131	489	46 589
76	14 484	10 416	7 217	3 903	3 451	1 136	105	409	41 123
77	11 727	8 037	5 822	3 078	2 517	909	70	299	32 462
78	10 958	7 565	5 548	2 918	2 357	869	71	283	30 570
79	10 296	7 315	5 069	2 748	2 282	845	53	241	28 849
80	9 288	6 731	4 522	2 450	2 127	741	63	258	26 182
81	8 382	6 029	4 154	2 322	2 017	672	53	197	23 827
82	7 475	5 692	3 674	2 117	1 812	624	47	179	21 621
83	6 440	4 890	3 183	1 800	1 583	510	30	152	18 589
84	5 483	4 107	2 628	1 488	1 335	443	26	126	15 636
85 and over	20 227	16 032	10 661	5 636	5 477	1 641	154	473	60 301
<b>All ages</b>	<b>3 081 044</b>	<b>2 252 649</b>	<b>1 673 040</b>	<b>729 149</b>	<b>887 577</b>	<b>234 302</b>	<b>95 668</b>	<b>152 953</b>	<b>9 108 055</b>
Five-year age groups									
0-4	225 288	162 080	124 869	50 119	65 040	17 590	9 198	11 276	665 611
5-9	224 299	162 763	124 497	51 297	68 103	18 043	8 455	11 614	669 251
10-14	222 372	160 195	128 554	52 318	68 631	18 527	7 797	11 685	670 227
15-19	216 359	161 400	124 279	50 077	65 990	17 197	7 175	12 786	655 345
20-24	234 578	175 619	134 553	53 965	70 303	16 485	8 927	14 331	708 906
25-29	235 915	179 113	131 064	55 009	70 338	16 266	9 565	13 017	710 454
30-34	246 593	178 957	129 077	56 270	70 895	17 185	8 988	12 595	720 725
35-39	246 509	179 533	130 731	58 144	72 160	18 504	8 444	12 482	726 660
40-44	226 751	166 489	123 415	54 108	68 479	17 610	7 276	11 868	676 137
45-49	219 654	158 888	121 315	52 943	65 686	16 816	6 665	12 107	654 234
50-54	176 284	126 864	96 250	41 483	49 625	13 206	4 913	8 827	517 520
55-59	144 457	105 099	76 199	34 047	39 422	11 181	3 277	6 121	419 859
60-64	123 508	90 371	61 933	30 166	31 875	9 443	1 978	4 528	353 827
65-69	119 029	86 364	58 043	30 496	29 280	9 121	1 421	3 678	337 445
70-74	98 092	70 224	47 725	25 823	23 019	7 500	786	2 932	276 105
75-79	64 061	45 209	31 714	17 071	14 380	4 997	430	1 721	179 593
80-84	37 068	27 449	18 161	10 177	8 874	2 990	219	912	105 855
85 and over	20 227	16 032	10 661	5 636	5 477	1 641	154	473	60 301
<b>All ages</b>	<b>3 081 044</b>	<b>2 252 649</b>	<b>1 673 040</b>	<b>729 149</b>	<b>887 577</b>	<b>234 302</b>	<b>95 668</b>	<b>152 953</b>	<b>9 108 055</b>

(a) Includes Other Territories—see paragraphs 1 and 2 of the Explanatory Notes.

Age	NSW	Vic.	Qld	SA	WA	Tas.	NT	ACT	Aust.(a)
FEMALES									
55	29 950	21 788	15 427	7 024	8 057	2 315	577	1 350	86 498
56	28 552	21 267	14 915	6 944	7 698	2 290	499	1 233	83 408
57	27 709	20 637	14 392	6 984	7 500	2 169	405	1 172	80 972
58	27 643	20 459	13 639	6 758	7 353	2 189	446	1 129	79 618
59	26 968	19 599	13 374	6 684	6 881	2 087	379	1 068	77 044
60	26 058	19 303	12 424	6 314	6 659	1 978	427	942	74 112
61	25 232	18 503	12 406	6 170	6 548	1 917	298	900	71 977
62	24 643	18 666	11 756	6 262	6 221	1 971	312	914	70 746
63	24 751	18 442	11 955	6 160	6 240	1 952	252	839	70 594
64	24 714	17 813	11 630	6 060	6 012	1 906	257	833	69 227
65	26 184	19 120	12 660	6 593	6 380	1 979	292	798	74 008
66	25 246	18 482	11 894	6 363	6 136	1 899	216	764	71 007
67	25 215	18 131	11 799	6 346	5 883	1 928	203	799	70 308
68	25 191	18 179	11 966	6 444	5 869	1 884	202	796	70 532
69	24 597	17 996	11 319	6 464	5 784	1 794	186	744	68 885
70	24 776	18 366	11 505	6 552	5 613	1 863	210	755	69 641
71	23 463	17 070	11 019	6 260	5 205	1 788	137	716	65 659
72	23 924	17 328	10 731	6 188	5 240	1 829	137	735	66 113
73	22 826	16 647	10 466	6 145	5 074	1 761	139	713	63 771
74	22 245	15 936	10 245	5 885	5 026	1 724	128	644	61 833
75	21 220	15 543	9 996	5 813	4 723	1 662	124	641	59 722
76	19 238	14 068	8 892	5 128	4 595	1 541	108	547	54 118
77	16 006	11 318	7 608	4 237	3 350	1 216	83	426	44 244
78	15 849	10 994	7 490	4 262	3 299	1 273	84	414	43 666
79	15 248	10 718	7 116	3 990	3 263	1 223	85	404	42 049
80	14 473	10 498	6 547	3 785	3 416	1 182	87	396	40 386
81	13 433	9 902	6 250	3 598	3 202	1 118	51	346	37 902
82	12 979	9 691	6 076	3 590	3 058	1 022	55	333	36 804
83	11 411	8 528	5 349	3 186	2 680	892	46	291	32 385
84	10 384	7 686	4 640	2 837	2 459	832	34	254	29 126
85 and over	49 806	37 987	22 829	13 768	12 065	3 767	228	1 146	141 598
<b>All ages</b>	<b>3 123 684</b>	<b>2 307 506</b>	<b>1 685 650</b>	<b>745 104</b>	<b>877 679</b>	<b>240 141</b>	<b>86 175</b>	<b>155 298</b>	<b>9 202 659</b>
Five-year age groups									
0-4	214 002	153 660	118 321	47 539	61 548	16 647	8 675	10 889	631 438
5-9	213 920	155 188	118 289	48 315	64 688	17 243	7 842	11 147	636 798
10-14	212 007	153 472	121 161	49 927	64 848	17 864	7 363	11 195	637 990
15-19	206 389	153 115	118 529	47 910	62 414	16 574	6 491	12 314	623 774
20-24	228 714	172 247	130 572	51 370	66 419	16 244	8 142	14 160	687 960
25-29	236 664	181 545	128 986	53 347	68 056	16 611	9 115	13 096	707 561
30-34	245 083	182 462	130 170	56 376	70 315	17 901	8 345	12 966	723 796
35-39	246 612	181 594	131 332	58 317	71 556	19 122	7 614	13 042	729 327
40-44	227 153	169 291	122 373	54 851	68 309	17 585	6 596	12 657	678 946
45-49	213 602	159 970	116 625	52 968	62 164	16 457	5 506	12 341	639 704
50-54	169 624	124 297	90 977	41 390	45 873	12 942	3 799	8 449	497 412
55-59	140 822	103 750	71 747	34 394	37 489	11 050	2 306	5 952	407 540
60-64	125 398	92 727	60 171	30 966	31 680	9 724	1 546	4 428	356 656
65-69	126 433	91 908	59 638	32 210	30 052	9 484	1 099	3 901	354 740
70-74	117 234	85 347	53 966	31 030	26 158	8 965	751	3 563	327 017
75-79	87 561	62 641	41 102	23 430	19 230	6 915	484	2 432	243 799
80-84	62 680	46 305	28 862	16 996	14 815	5 046	273	1 620	176 603
85 and over	49 806	37 987	22 829	13 768	12 065	3 767	228	1 146	141 598
<b>All ages</b>	<b>3 123 684</b>	<b>2 307 506</b>	<b>1 685 650</b>	<b>745 104</b>	<b>877 679</b>	<b>240 141</b>	<b>86 175</b>	<b>155 298</b>	<b>9 202 659</b>

(a) Includes Other Territories—see paragraphs 1 and 2 of the Explanatory Notes.

ESTIMATED RESIDENT POPULATION, By Age and Sex: Revised—30 June 1996 *continued*

Age	NSW	Vic.	Qld	SA	WA	Tas.	NT	ACT	Aust.(a)
<b>PERSONS</b>									
55	60 587	44 268	32 017	14 183	16 548	4 707	1 445	2 716	176 492
56	58 456	43 014	30 795	13 873	15 909	4 559	1 242	2 558	170 436
57	56 142	41 564	29 404	13 860	15 382	4 446	984	2 425	164 221
58	55 525	40 708	28 192	13 302	15 043	4 333	1 037	2 292	160 443
59	54 569	39 295	27 538	13 223	14 029	4 186	875	2 082	155 807
60	51 961	38 216	25 663	12 478	13 442	3 856	957	1 929	148 516
61	49 741	36 438	24 826	12 162	13 102	3 794	703	1 928	142 703
62	49 202	36 928	24 015	12 384	12 416	3 923	642	1 794	141 307
63	48 976	36 094	23 876	12 206	12 419	3 834	604	1 669	139 687
64	49 026	35 422	23 724	11 902	12 176	3 760	618	1 636	138 270
65	51 421	37 510	24 968	12 687	12 870	3 915	641	1 653	145 672
66	49 372	36 078	23 650	12 607	12 118	3 747	503	1 480	139 566
67	49 147	35 424	23 515	12 476	11 647	3 730	478	1 538	137 960
68	48 469	34 988	23 301	12 467	11 486	3 679	459	1 513	136 364
69	47 053	34 272	22 247	12 469	11 211	3 534	439	1 395	132 623
70	46 677	34 249	22 227	12 265	10 860	3 543	427	1 407	131 657
71	43 673	31 523	20 889	11 662	9 980	3 326	296	1 332	122 683
72	43 549	31 610	20 195	11 389	9 853	3 349	288	1 307	121 543
73	41 365	29 756	19 491	11 049	9 442	3 178	279	1 287	115 847
74	40 062	28 433	18 889	10 488	9 042	3 069	247	1 162	111 392
75	37 816	27 419	18 054	10 237	8 496	2 900	255	1 130	106 311
76	33 722	24 484	16 109	9 031	8 046	2 677	213	956	95 241
77	27 733	19 355	13 430	7 315	5 867	2 125	153	725	76 706
78	26 807	18 569	13 038	7 180	5 656	2 142	155	697	74 236
79	25 544	18 033	12 185	6 738	5 545	2 068	138	645	70 898
80	23 761	17 229	11 069	6 235	5 543	1 923	150	654	66 568
81	21 815	15 931	10 404	5 920	5 219	1 790	104	543	61 729
82	20 454	15 383	9 750	5 707	4 870	1 646	102	512	58 425
83	17 851	13 418	8 532	4 986	4 263	1 402	76	443	50 974
84	15 867	11 793	7 268	4 325	3 794	1 275	60	380	44 762
85 and over	70 033	54 019	33 490	19 404	17 542	5 408	382	1 619	201 899
<b>All ages</b>	<b>6 204 728</b>	<b>4 560 155</b>	<b>3 338 690</b>	<b>1 474 253</b>	<b>1 765 256</b>	<b>474 443</b>	<b>181 843</b>	<b>308 251</b>	<b>18 310 714</b>
<b>Five-year age groups</b>									
0-4	439 290	315 740	243 190	97 658	126 588	34 237	17 873	22 165	1 297 049
5-9	438 219	317 951	242 786	99 612	132 791	35 286	16 297	22 761	1 306 049
10-14	434 379	313 667	249 715	102 245	133 479	36 391	15 160	22 880	1 308 217
15-19	422 728	314 515	242 808	97 987	128 404	33 771	13 666	25 100	1 279 119
20-24	463 292	347 866	265 125	105 335	136 722	32 729	17 069	28 491	1 396 866
25-29	472 579	360 658	260 050	108 356	138 394	32 877	18 680	26 113	1 418 015
30-34	491 676	361 419	259 247	112 646	141 210	35 086	17 333	25 561	1 444 521
35-39	493 121	361 127	262 063	116 461	143 716	37 626	16 058	25 524	1 455 987
40-44	453 904	335 780	245 788	108 959	136 788	35 195	13 872	24 525	1 355 083
45-49	433 256	318 858	237 940	105 911	127 850	33 273	12 171	24 448	1 293 938
50-54	345 908	251 161	187 227	82 873	95 498	26 148	8 712	17 276	1 014 932
55-59	285 279	208 849	147 946	68 441	76 911	22 231	5 583	12 073	827 399
60-64	248 906	183 098	122 104	61 132	63 555	19 167	3 524	8 956	710 483
65-69	245 462	178 272	117 681	62 706	59 332	18 605	2 520	7 579	692 185
70-74	215 326	155 571	101 691	56 853	49 177	16 465	1 537	6 495	603 122
75-79	151 622	107 850	72 816	40 501	33 610	11 912	914	4 153	423 392
80-84	99 748	73 754	47 023	27 173	23 689	8 036	492	2 532	282 458
85 and over	70 033	54 019	33 490	19 404	17 542	5 408	382	1 619	201 899
<b>All ages</b>	<b>6 204 728</b>	<b>4 560 155</b>	<b>3 338 690</b>	<b>1 474 253</b>	<b>1 765 256</b>	<b>474 443</b>	<b>181 843</b>	<b>308 251</b>	<b>18 310 714</b>

(a) Includes Other Territories—see paragraphs 1 and 2 of the Explanatory Notes.

Age	NSW	Vic.	Qld	SA	WA	Tas.	NT	ACT	Aust.(a)
<b>MALES</b>									
55	31 636	23 123	17 391	7 409	9 023	2 419	853	1 503	93 374
56	30 531	22 321	16 650	7 118	8 461	2 366	850	1 343	89 651
57	29 775	21 580	15 952	6 877	8 191	2 241	733	1 293	86 662
58	28 267	20 723	15 069	6 819	7 854	2 263	568	1 226	82 798
59	27 725	20 026	14 586	6 484	7 640	2 121	573	1 125	80 288
60	27 430	19 501	14 225	6 464	7 135	2 073	478	984	78 296
61	25 684	18 650	13 317	6 082	6 748	1 850	504	957	73 799
62	24 296	17 650	12 437	5 911	6 512	1 847	384	989	70 032
63	24 269	17 982	12 209	6 030	6 114	1 926	318	854	69 704
64	23 907	17 319	11 839	5 924	6 116	1 856	338	804	68 108
65	23 925	17 251	12 058	5 733	6 085	1 804	349	776	67 984
66	24 777	17 968	12 211	5 953	6 396	1 883	336	820	70 349
67	23 634	17 168	11 603	6 087	5 888	1 799	276	684	67 143
68	23 407	16 837	11 522	5 975	5 656	1 742	261	710	66 111
69	22 721	16 345	11 105	5 856	5 478	1 741	252	691	64 190
70	21 829	15 804	10 684	5 828	5 294	1 688	251	631	62 011
71	21 259	15 383	10 436	5 536	5 120	1 630	209	629	60 203
72	19 553	13 967	9 547	5 197	4 640	1 483	153	594	55 135
73	18 915	13 748	9 132	4 995	4 454	1 453	146	551	53 396
74	17 801	12 565	8 676	4 702	4 220	1 353	132	556	50 005
75	17 112	11 983	8 337	4 434	3 872	1 282	111	496	47 627
76	15 888	11 366	7 754	4 238	3 634	1 176	121	472	44 653
77	13 743	9 896	6 876	3 703	3 301	1 074	95	389	39 079
78	10 962	7 481	5 454	2 874	2 344	841	66	290	30 315
79	10 154	6 988	5 184	2 718	2 171	802	62	265	28 345
80	9 497	6 720	4 702	2 535	2 101	780	49	215	26 599
81	8 527	6 164	4 171	2 260	1 946	675	61	240	24 046
82	7 659	5 483	3 803	2 123	1 852	602	52	181	21 756
83	6 789	5 193	3 349	1 912	1 653	566	42	159	19 664
84	5 766	4 417	2 899	1 621	1 431	454	25	142	16 756
85 and over	22 148	17 261	11 436	6 085	5 888	1 759	162	522	65 261
<b>All ages</b>	<b>3 115 341</b>	<b>2 274 291</b>	<b>1 704 081</b>	<b>731 919</b>	<b>904 409</b>	<b>233 805</b>	<b>98 816</b>	<b>153 661</b>	<b>9 218 016</b>
Five-year age groups									
0-4	224 782	160 801	124 911	49 677	65 378	17 248	9 237	11 076	663 255
5-9	226 372	163 748	126 688	51 303	68 142	17 806	8 818	11 460	674 506
10-14	222 581	160 742	129 284	52 041	69 427	18 389	7 845	11 514	671 991
15-19	219 917	162 543	127 173	50 026	66 970	17 390	7 274	12 630	664 014
20-24	228 694	173 059	132 820	52 828	70 429	15 748	9 323	14 518	697 542
25-29	241 090	182 978	135 625	55 673	73 057	16 215	10 197	13 448	728 451
30-34	242 249	177 018	127 818	55 214	70 736	16 358	9 150	12 264	710 971
35-39	250 841	181 713	133 850	58 243	73 230	18 606	8 644	12 490	737 777
40-44	232 043	169 241	125 759	54 649	69 990	17 683	7 494	11 759	688 753
45-49	217 793	157 563	121 406	51 985	65 862	16 565	6 652	11 724	649 719
50-54	189 393	136 022	104 133	44 797	53 970	14 248	5 372	9 687	557 697
55-59	147 934	107 773	79 648	34 707	41 169	11 410	3 577	6 490	432 773
60-64	125 586	91 102	64 027	30 411	32 625	9 552	2 022	4 588	359 939
65-69	118 464	85 569	58 499	29 604	29 503	8 969	1 474	3 681	335 777
70-74	99 357	71 467	48 475	26 258	23 728	7 607	891	2 961	280 750
75-79	67 859	47 714	33 605	17 967	15 322	5 175	455	1 912	190 019
80-84	38 238	27 977	18 924	10 451	8 983	3 077	229	937	108 821
85 and over	22 148	17 261	11 436	6 085	5 888	1 759	162	522	65 261
<b>All ages</b>	<b>3 115 341</b>	<b>2 274 291</b>	<b>1 704 081</b>	<b>731 919</b>	<b>904 409</b>	<b>233 805</b>	<b>98 816</b>	<b>153 661</b>	<b>9 218 016</b>

(a) Includes Other Territories—see paragraphs 1 and 2 of the Explanatory Notes.

Age	NSW	Vic.	Qld	SA	WA	Tas.	NT	ACT	Aust.(a)
FEMALES									
55	30 575	22 522	16 344	7 426	8 483	2 363	617	1 385	89 729
56	30 003	21 669	15 528	6 986	8 066	2 304	566	1 315	86 447
57	28 505	21 186	15 008	6 899	7 700	2 287	486	1 206	83 287
58	27 708	20 513	14 493	6 956	7 501	2 159	393	1 156	80 883
59	27 598	20 379	13 725	6 724	7 333	2 181	435	1 108	79 485
60	26 920	19 478	13 464	6 641	6 878	2 077	366	1 042	76 870
61	25 999	19 142	12 515	6 270	6 634	1 968	412	920	73 867
62	25 092	18 371	12 464	6 125	6 532	1 896	293	876	71 652
63	24 457	18 494	11 804	6 191	6 220	1 945	297	893	70 302
64	24 573	18 218	11 981	6 097	6 219	1 934	243	820	70 088
65	24 498	17 608	11 619	5 986	5 986	1 897	239	818	68 653
66	25 980	18 882	12 621	6 508	6 335	1 959	274	784	73 345
67	25 049	18 244	11 835	6 265	6 074	1 873	203	749	70 299
68	24 894	17 881	11 703	6 250	5 816	1 895	200	794	69 437
69	24 826	17 890	11 862	6 346	5 818	1 849	195	778	69 565
70	24 212	17 732	11 189	6 375	5 710	1 753	181	727	67 880
71	24 344	18 062	11 381	6 446	5 544	1 830	205	744	68 557
72	22 983	16 730	10 875	6 143	5 105	1 753	133	704	64 427
73	23 411	16 974	10 567	6 064	5 130	1 786	125	723	64 781
74	22 289	16 281	10 265	6 007	4 963	1 716	130	701	62 352
75	21 709	15 554	10 036	5 741	4 923	1 688	118	624	60 393
76	20 656	15 163	9 784	5 662	4 621	1 618	117	635	58 256
77	18 672	13 657	8 649	4 977	4 466	1 488	106	540	52 556
78	15 380	10 854	7 328	4 086	3 225	1 163	74	405	42 515
79	15 137	10 495	7 206	4 092	3 163	1 212	79	392	41 777
80	14 512	10 141	6 818	3 796	3 112	1 166	75	385	40 006
81	13 708	9 917	6 202	3 580	3 258	1 116	83	380	38 246
82	12 647	9 331	5 900	3 397	3 026	1 053	46	332	35 734
83	12 190	9 130	5 724	3 377	2 884	961	52	313	34 631
84	10 641	7 954	4 988	2 975	2 501	834	41	272	30 208
85 and over	53 221	40 121	24 362	14 683	12 919	4 041	238	1 235	150 822
<b>All ages</b>	<b>3 159 029</b>	<b>2 330 857</b>	<b>1 697 151</b>	<b>747 887</b>	<b>893 720</b>	<b>239 696</b>	<b>88 316</b>	<b>156 133</b>	<b>9 314 231</b>
Five-year age groups									
0-4	213 602	153 004	117 741	47 117	61 641	16 167	8 754	10 805	628 975
5-9	215 452	155 910	120 659	48 050	64 705	17 118	8 052	10 981	641 103
10-14	212 957	153 621	122 265	49 787	65 724	17 717	7 267	11 007	640 506
15-19	208 613	154 677	120 201	48 055	63 526	16 633	6 573	12 200	630 537
20-24	222 995	168 887	128 552	50 239	66 530	15 359	8 402	14 108	675 157
25-29	243 236	185 747	133 382	53 699	70 032	16 493	9 460	13 501	725 686
30-34	241 527	180 658	129 315	54 861	69 898	17 239	8 419	12 652	714 742
35-39	250 552	183 985	135 043	58 587	73 076	19 143	7 723	13 021	741 273
40-44	231 972	172 446	125 622	55 418	69 750	17 846	6 796	12 457	692 443
45-49	213 725	159 502	117 362	52 430	62 781	16 375	5 713	12 263	640 228
50-54	182 009	133 847	98 769	44 573	49 912	13 841	4 135	9 382	536 531
55-59	144 389	106 269	75 098	34 991	39 083	11 294	2 497	6 170	419 831
60-64	127 041	93 703	62 228	31 324	32 483	9 820	1 611	4 551	362 779
65-69	125 247	90 505	59 640	31 355	30 029	9 473	1 111	3 923	351 299
70-74	117 239	85 779	54 277	31 035	26 452	8 838	774	3 599	327 997
75-79	91 554	65 723	43 003	24 558	20 398	7 169	494	2 596	255 497
80-84	63 698	46 473	29 632	17 125	14 781	5 130	297	1 682	178 825
85 and over	53 221	40 121	24 362	14 683	12 919	4 041	238	1 235	150 822
<b>All ages</b>	<b>3 159 029</b>	<b>2 330 857</b>	<b>1 697 151</b>	<b>747 887</b>	<b>893 720</b>	<b>239 696</b>	<b>88 316</b>	<b>156 133</b>	<b>9 314 231</b>

(a) Includes Other Territories—see paragraphs 1 and 2 of the Explanatory Notes.

Age	NSW	Vic.	Qld	SA	WA	Tas.	NT	ACT	Aust.(a)
PERSONS									
55	62 211	45 645	33 735	14 835	17 506	4 782	1 470	2 888	183 103
56	60 534	43 990	32 178	14 104	16 527	4 670	1 416	2 658	176 098
57	58 280	42 766	30 960	13 776	15 891	4 528	1 219	2 499	169 949
58	55 975	41 236	29 562	13 775	15 355	4 422	961	2 382	163 881
59	55 323	40 405	28 311	13 208	14 973	4 302	1 008	2 233	159 773
60	54 350	38 979	27 689	13 105	14 013	4 150	844	2 026	155 166
61	51 683	37 792	25 832	12 352	13 382	3 818	916	1 877	147 666
62	49 388	36 021	24 901	12 036	13 044	3 743	677	1 865	141 684
63	48 726	36 476	24 013	12 221	12 334	3 871	615	1 747	140 006
64	48 480	35 537	23 820	12 021	12 335	3 790	581	1 624	138 196
65	48 423	34 859	23 677	11 719	12 071	3 701	588	1 594	136 637
66	50 757	36 850	24 832	12 461	12 731	3 842	610	1 604	143 694
67	48 683	35 412	23 438	12 352	11 962	3 672	479	1 433	137 442
68	48 301	34 718	23 225	12 225	11 472	3 637	461	1 504	135 548
69	47 547	34 235	22 967	12 202	11 296	3 590	447	1 469	133 755
70	46 041	33 536	21 873	12 203	11 004	3 441	432	1 358	129 891
71	45 603	33 445	21 817	11 982	10 664	3 460	414	1 373	128 760
72	42 536	30 697	20 422	11 340	9 745	3 236	286	1 298	119 562
73	42 326	30 722	19 699	11 059	9 584	3 239	271	1 274	118 177
74	40 090	28 846	18 941	10 709	9 183	3 069	262	1 257	112 357
75	38 821	27 537	18 373	10 175	8 795	2 970	229	1 120	108 020
76	36 544	26 529	17 538	9 900	8 255	2 794	238	1 107	102 909
77	32 415	23 553	15 525	8 680	7 767	2 562	201	929	91 635
78	26 342	18 335	12 782	6 960	5 569	2 004	140	695	72 830
79	25 291	17 483	12 390	6 810	5 334	2 014	141	657	70 122
80	24 009	16 861	11 520	6 331	5 213	1 946	124	600	66 605
81	22 235	16 081	10 373	5 840	5 204	1 791	144	620	62 292
82	20 306	14 814	9 703	5 520	4 878	1 655	98	513	57 490
83	18 979	14 323	9 073	5 289	4 537	1 527	94	472	54 295
84	16 407	12 371	7 887	4 596	3 932	1 288	66	414	46 964
85 and over	75 369	57 382	35 798	20 768	18 807	5 800	400	1 757	216 083
<b>All ages</b>	<b>6 274 370</b>	<b>4 605 148</b>	<b>3 401 232</b>	<b>1 479 806</b>	<b>1 798 129</b>	<b>473 501</b>	<b>187 132</b>	<b>309 794</b>	<b>18 532 247</b>
Five-year age groups									
0-4	438 384	313 805	242 652	96 794	127 019	33 415	17 991	21 881	1 292 230
5-9	441 824	319 658	247 347	99 353	132 847	34 924	16 870	22 441	1 315 609
10-14	435 538	314 363	251 549	101 828	135 151	36 106	15 112	22 521	1 312 497
15-19	428 530	317 220	247 374	98 081	130 496	34 023	13 847	24 830	1 294 551
20-24	451 689	341 946	261 372	103 067	136 959	31 107	17 725	28 626	1 372 699
25-29	484 326	368 725	269 007	109 372	143 089	32 708	19 657	26 949	1 454 137
30-34	483 776	357 676	257 133	110 075	140 634	33 597	17 569	24 916	1 425 713
35-39	501 393	365 698	268 893	116 830	146 306	37 749	16 367	25 511	1 479 050
40-44	464 015	341 687	251 381	110 067	139 740	35 529	14 290	24 216	1 381 196
45-49	431 518	317 065	238 768	104 415	128 643	32 940	12 365	23 987	1 289 947
50-54	371 402	269 869	202 902	89 370	103 882	28 089	9 507	19 069	1 094 228
55-59	292 323	214 042	154 746	69 698	80 252	22 704	6 074	12 660	852 604
60-64	252 627	184 805	126 255	61 735	65 108	19 372	3 633	9 139	722 718
65-69	243 711	176 074	118 139	60 959	59 532	18 442	2 585	7 604	687 076
70-74	216 596	157 246	102 752	57 293	50 180	16 445	1 665	6 560	608 747
75-79	159 413	113 437	76 608	42 525	35 720	12 344	949	4 508	445 516
80-84	101 936	74 450	48 556	27 576	23 764	8 207	526	2 619	287 646
85 and over	75 369	57 382	35 798	20 768	18 807	5 800	400	1 757	216 083
<b>All ages</b>	<b>6 274 370</b>	<b>4 605 148</b>	<b>3 401 232</b>	<b>1 479 806</b>	<b>1 798 129</b>	<b>473 501</b>	<b>187 132</b>	<b>309 794</b>	<b>18 532 247</b>

(a) Includes Other Territories—see paragraphs 1 and 2 of the Explanatory Notes.



## EXPLANATORY NOTES *continued*

.....

### METHOD OF ESTIMATION *continued*

**8** Information about internal migration is available from population censuses. These sources, however, do not provide the up-to-date estimates of interstate migration required for updating post-censal population estimates. The only suitable sources for this purpose are administrative records.

**9** Prior to June 1986, estimates were derived from records of interstate changes of addresses advised to the Department of Social Security in connection with family allowance payments. Family allowance transfer data related to children only, and interstate migration for all ages was based on the expansion of these family allowance data using ratios of adult to child populations. These ratios, calculated for each interstate flow, were based on results from the latest available census. Data from the Internal Migration Survey were used to constrain the total interstate moves to those revealed by the survey. Data derived from the ratio expansion method were subject to revision in the light of the more accurate census data. For more information on estimates of interstate migration prior to June 1986 see the ABS occasional paper, *Postcensal Interstate Migration Estimates, 1966-1981* which was published in April 1984.

**10** Because of difficulties in obtaining adequate coverage of all movements from family allowance transfers, estimates of interstate migration since June 1986 have been derived from unidentified information on interstate changes of addresses advised to the Health Insurance Commission in the process of administering Medicare. Only Medicare transfers aged 1-14 are used, as most other ages suffer from under-registration of transfers of varying amounts. The method used to expand the 1-14 movers is similar to the previous method, with adult to child expansion ratios based on information from the latest available census being applied to Medicare movers data for ages 1-14 for each interstate flow. An allowance was made for under-enumeration of interstate movers in the Census, and for the ageing of the population (which has resulted in increasing adult to child ratios for interstate movers between recent censuses).

### DEFINITIONS

**11** *Sex ratio*. Male population per 100 female population.

**12** *Median age*. The age at which half the population is older and half is younger.

**13** *Mean age*. The average age of the population.

### ACCURACY/RELIABILITY

**14** It should be noted that while ABS seeks to produce the most accurate estimates of the population possible, the accuracy of the estimates depends on the quality of the source data used. The major sources of potential error are considered to be the census date estimates compiled from the five yearly Census of Population and Housing and estimates of interstate migration based on medicare transfer data.

**15** Single year age estimates are not shown for persons aged 85 years or older. The reliability of age estimates decreases as older ages are reached. However, estimates for each age up to 99 have been calculated and are available on request.



## For more information . . .

The ABS publishes a wide range of statistics and other information on Australia's economic and social conditions. Details of what is available in various publications and other products can be found in the ABS Catalogue of Publications and Products available from all ABS Offices.

### ABS Products and Services

Many standard products are available from ABS bookshops located in each State and Territory. In addition to these products, information tailored to the needs of clients can be obtained on a wide range of media by contacting your nearest ABS Office. The ABS also provides a Subscription Service for standard products and some tailored information services.

### National Dial-a-Statistic Line

0055 86 400

*Steadycom P/L: premium rate 25c/20 secs.*

This number gives 24-hour access, 365 days a year, for a range of important economic statistics including the CPI.

### Internet

<http://www.abs.gov.au>

A wide range of ABS information is available via the Internet, with basic statistics available for each State, Territory and Australia. We also have Key National Indicators, ABS product release details and other information of general interest.

### Sales and Inquiries

[client.services@abs.gov.au](mailto:client.services@abs.gov.au)

National Mail Order Service  
Subscription Service

(02) 6252 5249  
1300 366 323

	Information Inquiries	Bookshop Sales
CANBERRA	(02) 6252 6627	(02) 6207 0326
SYDNEY	(02) 9268 4611	(02) 9268 4620
MELBOURNE	(03) 9615 7755	(03) 9615 7755
BRISBANE	(07) 3222 6351	(07) 3222 6350
PERTH	(08) 9360 5140	(08) 9360 5307
ADELAIDE	(08) 8237 7100	(08) 8237 7582
HOBART	(03) 6222 5800	(03) 6222 5800
DARWIN	(08) 8943 2111	(08) 8943 2111



Client Services, ABS, PO Box 10, Belconnen ACT 2616



## EXPLANATORY NOTES *continued*

### GENERAL ACKNOWLEDGEMENT

**16** ABS publications draw extensively on information provided freely by individuals, businesses, governments and other organisations. Their continued cooperation is very much appreciated: without it, the wide range of statistics published in the ABS would not be available. Information received by the ABS is treated in strict confidence as required by the *Census and Statistics Act 1905*.

### RELATED PUBLICATIONS

**17** Four previous issues of this series containing consolidated data were issued on 23 August 1982 (containing estimates for the years 1971 to 1976); 22 July 1983 (containing estimates for the years 1981 to 1987); 8 December 1987 (containing estimates for the years 1981 to 1987); and 21 July 1993 (containing estimates for the years 1987 to 1992).

**18** Other ABS publications which may be of interest to users of this publication include:

*Australian Demographic Statistics* (Cat. no. 3101.0) — issued quarterly

*Australian Demographic Trends* (Cat. no. 3102.0) — issued irregularly

*Projections of the Populations of Australia, States and Territories, 1995 to 2051* (Cat. no. 3222.0) — issued biannually

*Births, Australia* (Cat. no. 3301.0) — issued annually

*Deaths, Australia* (Cat. no. 3302.0) — issued annually

*Overseas Arrivals and Departures, Australia* (Cat. no. 3404.0) — issued monthly

*Migration, Australia* (Cat. no. 3412.0) — issued annually

**19** A compendium of all demographic data for each State and the Australian Capital Territory has been released in State and Territory specific publications, *Demography* (Cat. nos. 3311.1–8). The first release contained 1990 data. These publications are released each year for each State or Territory and contain a variety of demographic data. The first release for the Northern Territory contained 1993 data.

**20** Publications are annually produced for each State and Territory showing the estimated resident population within Statistical Local Areas (SLAs) by age group and sex. From 1997, these publications have catalogue numbers 3235.1–3235.8.

**21** Current publications produced by the ABS are listed in the *Catalogue of Publications and Products* (1101.0). The ABS also issues, on Tuesdays and Fridays, a *Release Advice* (1105.0) which lists publications to be released in the next few days. Both are available from any ABS office.

**22** For more information about related unpublished statistics or data concepts contact Peter Routh on Canberra (02) 6252 6027.

# EXPLANATORY NOTES

---

## INTRODUCTION

**1** This publication contains final estimates of the resident populations by age and sex, of Australian States and Territories, as at 30 June 1992 to 1996 and preliminary estimates as at 30 June 1997. Mean ages, median ages and sex ratios for the States, Territories and Australia are also included. For all data prior to June 1994, Jervis Bay Territory is included in estimates for the Australian Capital Territory.

**2** Following the 1992 amendment to the Acts Interpretation Act to include the Indian Ocean Territories of Christmas Island and the Cocos (Keeling) Islands as part of geographic Australia, population estimates commencing with 30 September 1993 include estimates for these two territories. To reflect this change, another category of the State/Territory level has been created, known as Other Territories. Other Territories include Jervis Bay Territory as well as Christmas Island and the Cocos (Keeling) Islands. Data for Other Territories are included in tables where specifically noted. Prior to 30 September 1993, Jervis Bay Territory is included in estimates for the Australian Capital Territory.

## RESIDENT POPULATION ESTIMATES SERIES

**3** Australia's population statistics (for the period from 1971) are compiled according to the place of usual residence of the population.

**4** An explanation of the conceptual basis for population estimates is given in *Population Estimates: Concepts, Sources and Methods* (3228.0), issued on 23 June 1995.

## METHOD OF ESTIMATION

**5** The estimates by age of the population of Australia and the States and Territories at the date of the Census are derived from the Census Counts, Place of Usual Residence, by adjusting for underenumeration and adding the number of Australian residents estimated to have been temporarily overseas at the time of the Census.

**6** Post-censal age distributions are obtained by advancing the estimates to the next age, subtracting deaths and adding births and net estimated interstate and overseas migration. After each census, estimates for the preceding intercensal period are revised by incorporating an additional adjustment (intercensal discrepancy) to ensure that the total intercensal increase at each age agrees with the difference between the estimated resident populations at the two respective census dates.

**7** Estimates of overseas migration are based on net permanent and long-term overseas movements as recorded on passenger cards completed by incoming and outgoing travellers, for the Department of Immigration and Multicultural Affairs. Short-term movements are excluded but an adjustment for the net effect of *category jumping* has been included since July 1976. This adjustment is necessary because net permanent and long-term migration figures can be affected by changes in travel intentions, as when an Australian resident departing for a short-term visit overseas (stating that he/she intends to stay abroad for less than 12 months) in fact stays 12 months or more, thereby changing his/her travel category from short-term to long-term. An Australian Bureau of Statistics (ABS) technical paper, *Estimates of Residents Temporarily Overseas, Visitors in Australia and Category Jumping* (3104.0) was published on 10 March 1983.

Age	NSW	Vic.	Qld	SA	WA	Tas.	NT	ACT	Aust.(a)
PERSONS									
0	86 533	60 940	46 844	18 832	24 770	6 181	3 624	4 330	252 101
1	86 892	61 325	48 203	19 106	25 528	6 649	3 713	4 431	255 895
2	87 897	63 765	48 811	19 476	25 646	6 884	3 625	4 431	260 592
3	88 263	63 914	49 294	19 507	25 572	6 911	3 496	4 328	261 347
4	88 799	63 861	49 500	19 873	25 503	6 790	3 533	4 351	262 295
5	88 308	63 633	49 843	19 731	25 616	6 855	3 598	4 395	262 045
6	89 641	64 904	50 267	19 859	26 655	7 062	3 546	4 600	266 602
7	89 589	64 968	50 091	20 047	27 087	7 082	3 362	4 562	266 854
8	87 449	63 174	48 771	19 939	26 792	6 974	3 216	4 487	260 867
9	86 837	62 979	48 375	19 777	26 697	6 951	3 148	4 397	259 241
10	86 374	62 466	48 666	19 844	26 824	7 074	3 005	4 429	258 749
11	87 120	62 993	49 823	20 454	27 348	7 208	3 213	4 449	262 685
12	87 155	62 973	50 028	20 381	26 871	7 284	2 924	4 493	262 184
13	87 125	62 878	50 840	20 838	27 116	7 233	3 038	4 548	263 669
14	87 764	63 053	52 192	20 311	26 992	7 307	2 932	4 602	265 210
15	87 011	62 797	50 814	20 041	26 534	7 228	2 881	4 577	261 922
16	86 774	63 198	49 878	19 762	26 182	7 104	2 753	4 587	260 288
17	85 329	62 775	48 788	19 363	25 714	6 782	2 748	4 890	256 409
18	84 810	63 608	48 554	19 395	25 814	6 619	2 646	5 147	256 609
19	84 606	64 842	49 340	19 520	26 252	6 290	2 819	5 629	259 323
20	85 475	65 531	50 390	20 202	26 687	6 113	3 184	5 862	263 473
21	87 124	66 555	50 351	20 279	27 281	6 271	3 411	5 622	266 932
22	90 324	68 904	52 220	20 722	27 399	6 159	3 518	5 868	275 148
23	92 465	69 740	53 309	20 456	27 247	6 196	3 699	5 604	278 768
24	96 301	71 216	55 102	21 408	28 345	6 368	3 913	5 670	288 378
25	100 984	74 607	56 552	21 957	29 702	6 582	4 074	5 764	300 280
26	102 591	76 608	57 152	22 637	30 137	6 763	4 207	5 759	305 911
27	94 726	73 051	53 134	21 894	28 030	6 470	3 934	5 378	286 679
28	93 772	73 269	51 989	21 617	28 073	6 552	3 736	5 142	284 215
29	92 253	71 190	50 180	21 267	27 147	6 341	3 706	4 906	277 052
30	91 990	69 284	49 584	20 752	27 092	6 178	3 517	4 835	273 293
31	93 841	70 017	49 817	21 463	27 194	6 336	3 631	4 961	277 323
32	95 309	71 159	50 674	22 124	27 658	6 690	3 411	5 039	282 142
33	100 270	73 349	53 096	22 631	28 942	7 167	3 563	5 052	294 129
34	102 366	73 867	53 962	23 105	29 748	7 226	3 447	5 029	298 826
35	102 362	74 102	54 564	23 122	29 374	7 481	3 360	5 225	299 657
36	103 084	75 098	55 513	24 038	30 040	7 793	3 497	5 190	304 319
37	100 716	73 420	53 731	23 725	29 526	7 543	3 322	5 195	297 232
38	97 564	71 862	52 810	23 142	28 782	7 455	3 187	4 971	289 829
39	97 667	71 216	52 275	22 803	28 584	7 477	3 001	4 930	288 013
40	95 333	69 746	51 222	22 346	28 242	7 216	2 976	4 864	282 000
41	93 710	69 540	50 605	22 197	28 594	7 255	3 011	4 815	279 788
42	92 021	67 782	49 924	21 755	27 779	6 963	2 751	4 698	273 714
43	92 265	67 724	50 160	21 947	27 768	7 060	2 867	4 908	274 761
44	90 686	66 895	49 470	21 822	27 357	7 035	2 685	4 931	270 933
45	86 259	63 718	47 847	20 856	26 216	6 691	2 550	4 822	259 014
46	87 862	64 742	48 713	21 247	26 423	6 651	2 648	4 863	263 205
47	86 709	63 646	47 943	21 074	25 651	6 598	2 451	4 832	258 960
48	84 128	61 442	46 833	20 550	25 022	6 407	2 360	4 737	251 525
49	86 560	63 517	47 432	20 688	25 331	6 593	2 356	4 733	257 243
50	88 252	65 181	48 551	21 788	25 817	6 868	2 321	4 953	263 771
51	74 691	54 663	40 812	17 698	20 522	5 545	2 062	3 948	219 975
52	73 267	52 653	41 008	17 684	20 141	5 449	1 814	3 699	215 731
53	71 011	50 844	38 160	16 715	19 681	5 344	1 739	3 408	206 924
54	64 181	46 528	34 371	15 465	17 721	4 883	1 571	3 061	187 827

(a) Includes Other Territories—see paragraphs 1 and 2 of the Explanatory Notes.

Age	NSW	Vic.	Qld	SA	WA	Tas.	NT	ACT	Aust.(a)
FEMALES									
0	42 175	29 664	22 694	9 173	12 043	2 986	1 791	2 151	122 698
1	42 146	29 992	23 531	9 293	12 377	3 235	1 807	2 212	124 614
2	42 873	31 066	23 601	9 469	12 444	3 332	1 784	2 153	126 750
3	43 015	31 087	24 018	9 519	12 346	3 305	1 673	2 176	127 173
4	43 393	31 195	23 897	9 663	12 431	3 309	1 699	2 113	127 740
5	42 990	30 808	24 374	9 629	12 469	3 393	1 749	2 137	127 583
6	43 686	31 679	24 581	9 622	12 999	3 478	1 667	2 258	130 000
7	43 594	31 812	24 381	9 673	13 206	3 411	1 606	2 253	129 972
8	42 781	30 794	23 761	9 563	13 065	3 397	1 506	2 199	127 106
9	42 401	30 817	23 562	9 563	12 966	3 439	1 524	2 134	126 442
10	42 324	30 459	23 609	9 739	12 964	3 437	1 465	2 195	126 216
11	42 461	30 790	24 088	10 006	13 398	3 547	1 525	2 182	128 040
12	42 605	30 951	24 412	9 926	13 170	3 602	1 402	2 251	128 357
13	42 676	30 761	24 733	10 209	13 170	3 602	1 466	2 199	128 846
14	42 891	30 660	25 423	9 907	13 022	3 529	1 409	2 180	129 047
15	42 245	30 786	24 471	9 791	12 812	3 523	1 415	2 253	127 312
16	42 238	30 972	24 169	9 777	12 778	3 519	1 313	2 245	127 030
17	41 422	30 573	23 809	9 482	12 542	3 297	1 300	2 399	124 831
18	41 254	30 909	23 581	9 401	12 697	3 239	1 219	2 555	124 862
19	41 454	31 437	24 171	9 604	12 697	3 055	1 326	2 748	126 502
20	42 039	32 140	24 801	9 866	13 024	2 997	1 502	2 876	129 260
21	42 936	32 762	24 803	9 826	13 263	3 039	1 635	2 756	131 032
22	44 462	34 104	25 778	10 047	13 384	3 038	1 654	2 881	135 358
23	45 667	34 547	26 087	9 942	13 172	3 045	1 776	2 763	137 023
24	47 891	35 334	27 083	10 558	13 687	3 240	1 835	2 832	142 484
25	50 574	37 443	27 874	10 745	14 491	3 351	1 877	2 865	149 242
26	51 450	38 758	28 265	11 135	14 686	3 407	2 010	2 825	152 560
27	47 711	36 720	26 307	10 736	13 762	3 236	1 962	2 682	143 142
28	47 099	36 925	25 929	10 649	13 766	3 280	1 843	2 639	142 161
29	46 402	35 901	25 007	10 434	13 327	3 219	1 768	2 490	138 581
30	46 116	35 000	24 745	10 278	13 490	3 215	1 693	2 426	136 990
31	46 857	35 588	24 827	10 635	13 610	3 280	1 772	2 539	139 142
32	47 551	35 945	25 560	11 065	13 730	3 394	1 664	2 532	141 481
33	49 941	36 907	26 826	11 371	14 409	3 656	1 656	2 598	147 390
34	51 062	37 218	27 357	11 512	14 659	3 694	1 634	2 557	149 739
35	50 830	37 303	27 478	11 728	14 730	3 766	1 621	2 645	150 133
36	51 526	37 620	27 863	11 904	14 936	3 976	1 649	2 624	152 132
37	50 374	37 243	26 981	11 933	14 724	3 883	1 538	2 631	149 330
38	48 716	35 950	26 508	11 685	14 395	3 803	1 449	2 576	145 107
39	49 106	35 869	26 213	11 337	14 291	3 715	1 466	2 545	144 571
40	47 520	35 192	25 507	11 266	13 963	3 682	1 438	2 490	141 085
41	46 768	34 848	25 239	11 144	14 283	3 599	1 417	2 479	139 813
42	46 096	34 390	25 051	10 833	14 021	3 518	1 347	2 457	137 737
43	46 120	34 207	25 295	11 118	13 850	3 593	1 356	2 513	138 076
44	45 468	33 809	24 530	11 057	13 633	3 454	1 238	2 518	135 732
45	43 128	32 021	23 499	10 520	12 931	3 310	1 210	2 516	129 157
46	43 684	32 791	23 976	10 826	12 961	3 338	1 207	2 505	131 307
47	42 853	32 017	23 751	10 456	12 566	3 278	1 125	2 416	128 476
48	41 589	30 773	22 986	10 281	12 193	3 219	1 098	2 402	124 556
49	42 471	31 900	23 150	10 347	12 130	3 230	1 073	2 424	126 732
50	43 084	32 353	23 585	10 799	12 467	3 330	977	2 445	129 056
51	36 689	26 990	19 859	8 879	9 799	2 779	931	1 883	107 827
52	35 879	26 160	20 011	8 820	9 713	2 715	819	1 845	105 972
53	34 760	25 321	18 517	8 423	9 480	2 624	750	1 689	101 573
54	31 597	23 023	16 797	7 652	8 453	2 393	658	1 520	92 103

(a) Includes Other Territories—see paragraphs 1 and 2 of the Explanatory Notes.

Age	NSW	Vic.	Qld	SA	WA	Tas.	NT	ACT	Aust.(a)
MALES									
0	44 358	31 276	24 150	9 659	12 727	3 195	1 833	2 179	129 403
1	44 746	31 333	24 672	9 813	13 151	3 414	1 906	2 219	131 281
2	45 024	32 699	25 210	10 007	13 202	3 552	1 841	2 278	133 842
3	45 248	32 827	25 276	9 988	13 226	3 606	1 823	2 152	134 174
4	45 406	32 666	25 603	10 210	13 072	3 481	1 834	2 248	134 555
5	45 318	32 825	25 469	10 102	13 147	3 462	1 849	2 258	134 462
6	45 955	33 225	25 686	10 237	13 656	3 584	1 879	2 342	136 602
7	45 995	33 156	25 710	10 374	13 881	3 671	1 756	2 309	136 882
8	44 668	32 380	25 010	10 376	13 727	3 577	1 710	2 288	133 761
9	44 436	32 162	24 813	10 214	13 731	3 512	1 624	2 263	132 799
10	44 050	32 007	25 057	10 105	13 860	3 637	1 540	2 234	132 533
11	44 659	32 203	25 735	10 448	13 950	3 661	1 688	2 267	134 645
12	44 550	32 022	25 616	10 455	13 701	3 682	1 522	2 242	133 827
13	44 449	32 117	26 107	10 629	13 946	3 631	1 572	2 349	134 823
14	44 873	32 393	26 769	10 404	13 970	3 778	1 523	2 422	136 163
15	44 766	32 011	26 343	10 250	13 722	3 705	1 466	2 324	134 610
16	44 536	32 226	25 709	9 985	13 404	3 585	1 440	2 342	133 258
17	43 907	32 202	24 979	9 881	13 172	3 485	1 448	2 491	131 578
18	43 556	32 699	24 973	9 994	13 117	3 380	1 427	2 592	131 747
19	43 152	33 405	25 169	9 916	13 555	3 235	1 493	2 881	132 821
20	43 436	33 391	25 589	10 336	13 663	3 116	1 682	2 986	134 213
21	44 188	33 793	25 548	10 453	14 018	3 232	1 776	2 866	135 900
22	45 862	34 800	26 442	10 675	14 015	3 121	1 864	2 987	139 790
23	46 798	35 193	27 222	10 514	14 075	3 151	1 923	2 841	141 745
24	48 410	35 882	28 019	10 850	14 658	3 128	2 078	2 838	145 894
25	50 410	37 164	28 678	11 212	15 211	3 231	2 197	2 899	151 038
26	51 141	37 850	28 887	11 502	15 451	3 356	2 197	2 934	153 351
27	47 015	36 331	26 827	11 158	14 268	3 234	1 972	2 696	143 537
28	46 673	36 344	26 060	10 968	14 307	3 272	1 893	2 503	142 054
29	45 851	35 289	25 173	10 833	13 820	3 122	1 938	2 416	138 471
30	45 874	34 284	24 839	10 474	13 602	2 963	1 824	2 409	136 303
31	46 984	34 429	24 990	10 828	13 584	3 056	1 859	2 422	138 181
32	47 758	35 214	25 114	11 059	13 928	3 296	1 747	2 507	140 661
33	50 329	36 442	26 270	11 260	14 533	3 511	1 907	2 454	146 739
34	51 304	36 649	26 605	11 593	15 089	3 532	1 813	2 472	149 087
35	51 532	36 799	27 086	11 394	14 644	3 715	1 739	2 580	149 524
36	51 558	37 478	27 650	12 134	15 104	3 817	1 848	2 566	152 187
37	50 342	36 177	26 750	11 792	14 802	3 660	1 784	2 564	147 902
38	48 848	35 912	26 302	11 457	14 387	3 652	1 738	2 395	144 722
39	48 561	35 347	26 062	11 466	14 293	3 762	1 535	2 385	143 442
40	47 813	34 554	25 715	11 080	14 279	3 534	1 538	2 374	140 915
41	46 942	34 692	25 366	11 053	14 311	3 656	1 594	2 336	139 975
42	45 925	33 392	24 873	10 922	13 758	3 445	1 404	2 241	135 977
43	46 145	33 517	24 865	10 829	13 918	3 467	1 511	2 395	136 685
44	45 218	33 086	24 940	10 765	13 724	3 581	1 447	2 413	135 201
45	43 131	31 697	24 348	10 336	13 285	3 381	1 340	2 306	129 857
46	44 178	31 951	24 737	10 421	13 462	3 313	1 441	2 358	131 898
47	43 856	31 629	24 192	10 618	13 085	3 320	1 326	2 416	130 484
48	42 539	30 669	23 847	10 269	12 829	3 188	1 262	2 335	126 969
49	44 089	31 617	24 282	10 341	13 201	3 363	1 283	2 309	130 511
50	45 168	32 828	24 966	10 989	13 350	3 538	1 344	2 508	134 715
51	38 002	27 673	20 953	8 819	10 723	2 766	1 131	2 065	112 148
52	37 388	26 493	20 997	8 864	10 428	2 734	995	1 854	109 759
53	36 251	25 523	19 643	8 292	10 201	2 720	989	1 719	105 351
54	32 584	23 505	17 574	7 833	9 268	2 490	913	1 541	95 724

(a) Includes Other Territories—see paragraphs 1 and 2 of the Explanatory Notes.



Age	NSW	Vic.	Qld	SA	WA	Tas.	NT	ACT	Aust.(a)
PERSONS									
0	86 856	61 182	47 939	19 123	25 286	6 688	3 698	4 463	255 283
1	87 724	63 599	48 315	19 478	25 377	6 910	3 600	4 449	259 509
2	88 038	63 739	48 736	19 485	25 321	6 930	3 523	4 390	260 224
3	88 624	63 734	48 988	19 840	25 214	6 832	3 498	4 407	261 212
4	88 048	63 486	49 212	19 732	25 390	6 877	3 554	4 456	260 821
5	89 344	64 798	49 607	19 892	26 368	7 086	3 566	4 645	265 374
6	89 269	64 828	49 409	20 086	26 836	7 117	3 374	4 604	265 589
7	87 061	63 091	48 095	19 948	26 541	7 019	3 219	4 574	259 613
8	86 500	62 873	47 665	19 787	26 422	6 968	3 139	4 483	257 917
9	86 045	62 361	48 010	19 899	26 624	7 096	2 999	4 455	257 556
10	86 820	62 841	49 059	20 497	27 100	7 237	3 226	4 488	261 345
11	86 806	62 808	49 240	20 419	26 620	7 317	2 966	4 521	260 772
12	86 833	62 678	49 993	20 880	26 819	7 271	3 095	4 592	262 214
13	87 368	62 843	51 402	20 354	26 679	7 326	2 977	4 649	263 655
14	86 552	62 497	50 021	20 095	26 261	7 240	2 896	4 630	260 231
15	86 164	62 699	49 104	19 772	25 823	7 172	2 730	4 563	258 077
16	84 616	61 931	48 248	19 350	25 468	6 890	2 707	4 781	254 011
17	84 138	62 433	47 766	19 369	25 505	6 840	2 561	4 791	253 419
18	83 560	63 292	48 245	19 405	25 712	6 543	2 693	5 266	254 741
19	84 250	64 160	49 445	20 091	25 896	6 326	2 975	5 699	258 871
20	86 132	65 483	49 735	20 336	26 513	6 518	3 091	5 569	263 415
21	89 691	68 177	51 685	20 856	26 693	6 453	3 121	5 832	272 542
22	91 717	69 286	52 778	20 614	26 641	6 445	3 344	5 585	276 462
23	95 501	70 813	54 791	21 486	27 772	6 539	3 620	5 742	286 319
24	100 251	74 107	56 136	22 043	29 103	6 774	3 893	5 763	298 128
25	101 861	76 045	56 799	22 709	29 649	6 938	4 035	5 771	303 865
26	94 338	72 499	52 848	21 919	27 661	6 629	3 877	5 367	285 200
27	93 312	72 691	51 476	21 631	27 634	6 674	3 670	5 130	282 283
28	91 724	70 627	49 780	21 291	26 742	6 403	3 630	4 932	275 191
29	91 344	68 796	49 147	20 806	26 708	6 233	3 468	4 913	271 476
30	93 114	69 730	49 386	21 461	26 826	6 373	3 575	5 003	275 531
31	94 703	70 848	50 153	22 147	27 256	6 711	3 388	5 061	280 345
32	99 845	73 130	52 487	22 667	28 657	7 202	3 553	5 137	292 737
33	102 014	73 753	53 279	23 192	29 396	7 290	3 432	5 090	297 522
34	102 000	73 958	53 942	23 179	29 075	7 510	3 385	5 270	298 386
35	102 942	75 001	54 868	24 107	29 618	7 822	3 491	5 241	303 156
36	100 527	73 396	52 960	23 784	29 210	7 590	3 356	5 271	296 148
37	97 267	71 893	52 093	23 240	28 529	7 505	3 196	5 019	288 798
38	97 386	71 169	51 557	22 925	28 348	7 483	2 997	5 035	286 960
39	94 999	69 668	50 585	22 405	28 011	7 226	3 018	4 958	280 925
40	93 472	69 516	50 137	22 265	28 315	7 297	3 022	4 902	278 987
41	91 749	67 807	49 396	21 829	27 588	6 998	2 749	4 789	272 946
42	92 099	67 787	49 674	22 041	27 578	7 084	2 893	4 950	274 168
43	90 510	66 952	49 083	21 869	27 218	7 080	2 678	4 989	270 431
44	86 074	63 718	47 498	20 955	26 089	6 736	2 530	4 895	258 551
45	87 740	64 767	48 337	21 354	26 317	6 701	2 658	4 919	262 849
46	86 664	63 738	47 611	21 198	25 526	6 616	2 459	4 918	258 786
47	84 051	61 493	46 542	20 658	24 953	6 424	2 348	4 783	251 298
48	86 590	63 596	47 151	20 786	25 267	6 627	2 374	4 818	257 242
49	88 211	65 264	48 299	21 915	25 787	6 905	2 332	5 010	263 763
50	74 807	54 771	40 669	17 803	20 468	5 577	2 064	3 983	220 176
51	73 371	52 769	40 783	17 768	20 140	5 476	1 827	3 743	215 893
52	71 122	51 052	37 963	16 809	19 684	5 370	1 749	3 476	207 247
53	64 275	46 718	34 219	15 572	17 703	4 910	1 583	3 118	188 124
54	62 333	45 851	33 593	14 921	17 503	4 815	1 489	2 956	183 492

(a) includes Other Territories—see paragraphs 1 and 2 of the Explanatory Notes.

Age	NSW	Vic.	Qld	SA	WA	Tas.	NT	ACT	Aust.(a)
FEMALES									
0	42 154	29 891	23 419	9 291	12 302	3 263	1 785	2 209	124 335
1	42 867	30 960	23 351	9 461	12 343	3 349	1 765	2 153	126 277
2	42 891	30 977	23 755	9 496	12 240	3 314	1 706	2 209	126 622
3	43 237	31 131	23 701	9 659	12 294	3 323	1 684	2 139	127 208
4	42 853	30 701	24 095	9 632	12 369	3 398	1 735	2 179	126 996
5	43 520	31 607	24 296	9 638	12 884	3 477	1 686	2 262	129 400
6	43 438	31 718	24 061	9 697	13 111	3 430	1 634	2 258	129 383
7	42 613	30 746	23 419	9 595	12 955	3 428	1 525	2 234	126 555
8	42 213	30 724	23 235	9 597	12 857	3 459	1 527	2 179	125 827
9	42 136	30 393	23 278	9 788	12 881	3 449	1 470	2 214	125 633
10	42 295	30 726	23 737	10 036	13 279	3 561	1 542	2 199	127 418
11	42 422	30 849	24 033	9 942	13 041	3 629	1 438	2 275	127 667
12	42 514	30 670	24 304	10 222	13 008	3 624	1 513	2 232	128 117
13	42 703	30 575	25 015	9 915	12 870	3 527	1 440	2 203	128 274
14	42 073	30 652	24 072	9 812	12 650	3 523	1 430	2 286	126 514
15	41 953	30 707	23 790	9 765	12 597	3 553	1 321	2 236	125 941
16	41 151	30 162	23 504	9 434	12 391	3 343	1 298	2 334	123 624
17	41 013	30 367	23 209	9 335	12 468	3 362	1 193	2 354	123 308
18	40 957	30 587	23 633	9 532	12 371	3 216	1 266	2 563	124 135
19	41 295	31 292	24 393	9 844	12 587	3 100	1 413	2 827	126 766
20	42 246	32 074	24 573	9 874	12 871	3 133	1 477	2 734	128 994
21	44 063	33 716	25 557	10 107	13 042	3 177	1 479	2 868	134 019
22	45 206	34 333	25 849	10 031	12 904	3 168	1 648	2 771	135 934
23	47 319	35 086	26 945	10 585	13 427	3 327	1 729	2 893	141 335
24	49 880	37 038	27 648	10 773	14 175	3 439	1 809	2 894	147 678
25	50 919	38 349	27 990	11 176	14 476	3 492	1 939	2 847	151 212
26	47 326	36 358	26 076	10 780	13 555	3 297	1 957	2 664	142 039
27	46 737	36 541	25 619	10 659	13 563	3 344	1 818	2 615	140 927
28	45 967	35 595	24 804	10 413	13 172	3 251	1 735	2 517	137 487
29	45 715	34 702	24 497	10 319	13 290	3 227	1 666	2 453	135 896
30	46 551	35 434	24 556	10 645	13 424	3 305	1 743	2 554	138 246
31	47 304	35 769	25 185	11 087	13 542	3 411	1 664	2 553	140 555
32	49 671	36 830	26 429	11 362	14 263	3 669	1 666	2 640	146 556
33	50 919	37 172	26 897	11 534	14 518	3 725	1 633	2 575	149 019
34	50 638	37 257	27 103	11 748	14 568	3 791	1 639	2 644	149 420
35	51 454	37 565	27 483	11 926	14 734	4 001	1 667	2 649	151 513
36	50 343	37 159	26 584	11 950	14 565	3 901	1 571	2 683	148 779
37	48 524	35 955	26 155	11 740	14 271	3 824	1 462	2 598	144 554
38	48 922	35 793	25 900	11 393	14 158	3 705	1 467	2 591	143 958
39	47 369	35 122	25 210	11 308	13 828	3 691	1 447	2 521	140 523
40	46 671	34 817	24 953	11 185	14 174	3 618	1 427	2 513	139 394
41	45 961	34 397	24 767	10 867	13 937	3 547	1 347	2 501	137 348
42	46 054	34 253	25 016	11 155	13 770	3 617	1 376	2 534	137 799
43	45 402	33 812	24 303	11 074	13 589	3 472	1 239	2 551	135 467
44	43 065	32 012	23 334	10 570	12 839	3 331	1 207	2 558	128 938
45	43 669	32 781	23 775	10 880	12 904	3 362	1 210	2 519	131 119
46	42 822	32 043	23 577	10 500	12 529	3 284	1 121	2 454	128 344
47	41 555	30 816	22 829	10 345	12 176	3 223	1 088	2 435	124 482
48	42 471	31 946	22 997	10 404	12 099	3 239	1 085	2 461	126 709
49	43 085	32 384	23 447	10 839	12 456	3 349	1 002	2 472	129 050
50	36 720	27 034	19 763	8 920	9 758	2 800	928	1 901	107 842
51	35 920	26 182	19 891	8 868	9 708	2 726	817	1 870	105 992
52	34 779	25 405	18 403	8 465	9 472	2 632	759	1 716	101 640
53	31 615	23 080	16 687	7 680	8 449	2 406	671	1 538	92 136
54	30 590	22 596	16 233	7 457	8 486	2 378	624	1 424	89 802

(a) Includes Other Territories—see paragraphs 1 and 2 of the Explanatory Notes.

## ESTIMATED RESIDENT POPULATION, By Age and Sex: Revised—30 June 1996

Age	NSW	Vic.	Qld	SA	WA	Tas.	NT	ACT	Aust. (a)
MALES									
0	44 702	31 291	24 520	9 832	12 984	3 425	1 913	2 254	130 948
1	44 857	32 639	24 964	10 017	13 034	3 561	1 835	2 296	133 232
2	45 147	32 762	24 981	9 989	13 081	3 616	1 817	2 181	133 602
3	45 387	32 603	25 287	10 181	12 920	3 509	1 814	2 268	134 004
4	45 195	32 785	25 117	10 100	13 021	3 479	1 819	2 277	133 825
5	45 824	33 191	25 311	10 254	13 484	3 609	1 880	2 383	135 974
6	45 831	33 110	25 348	10 389	13 725	3 687	1 740	2 346	136 206
7	44 448	32 345	24 676	10 353	13 586	3 591	1 694	2 340	133 058
8	44 287	32 149	24 430	10 190	13 565	3 509	1 612	2 304	132 090
9	43 909	31 968	24 732	10 111	13 743	3 647	1 529	2 241	131 923
10	44 525	32 115	25 322	10 461	13 821	3 676	1 684	2 289	133 927
11	44 384	31 959	25 207	10 477	13 579	3 688	1 528	2 246	133 105
12	44 319	32 008	25 689	10 658	13 811	3 647	1 582	2 360	134 097
13	44 665	32 268	26 387	10 439	13 809	3 799	1 537	2 446	135 381
14	44 479	31 845	25 949	10 283	13 611	3 717	1 466	2 344	133 717
15	44 211	31 992	25 314	10 007	13 226	3 619	1 409	2 327	132 136
16	43 465	31 769	24 744	9 916	13 077	3 547	1 409	2 447	130 387
17	43 125	32 066	24 557	10 034	13 037	3 478	1 368	2 437	130 111
18	42 603	32 705	24 612	9 873	13 341	3 327	1 427	2 703	130 606
19	42 955	32 868	25 052	10 247	13 309	3 226	1 562	2 872	132 105
20	43 886	33 409	25 162	10 462	13 642	3 385	1 614	2 835	134 421
21	45 628	34 461	26 128	10 749	13 651	3 276	1 642	2 964	138 523
22	46 511	34 953	26 929	10 583	13 737	3 277	1 696	2 814	140 528
23	48 182	35 727	27 846	10 901	14 345	3 212	1 891	2 849	144 984
24	50 371	37 069	28 488	11 270	14 928	3 335	2 084	2 869	150 450
25	50 942	37 696	28 809	11 533	15 173	3 446	2 096	2 924	152 653
26	47 012	36 141	26 772	11 139	14 106	3 332	1 920	2 703	143 161
27	46 575	36 150	25 857	10 972	14 071	3 330	1 852	2 515	141 356
28	45 757	35 032	24 976	10 878	13 570	3 152	1 895	2 415	137 704
29	45 629	34 094	24 650	10 487	13 418	3 006	1 802	2 460	135 580
30	46 563	34 296	24 830	10 816	13 402	3 068	1 832	2 449	137 285
31	47 399	35 079	24 968	11 060	13 714	3 300	1 724	2 508	139 790
32	50 174	36 300	26 058	11 305	14 394	3 533	1 887	2 497	146 181
33	51 095	36 581	26 382	11 658	14 878	3 565	1 799	2 515	148 503
34	51 362	36 701	26 839	11 431	14 507	3 719	1 746	2 626	148 966
35	51 488	37 436	27 385	12 181	14 884	3 821	1 824	2 592	151 643
36	50 184	36 237	26 376	11 834	14 645	3 689	1 785	2 588	147 369
37	48 743	35 938	25 938	11 500	14 258	3 681	1 734	2 421	144 244
38	48 464	35 376	25 657	11 532	14 190	3 778	1 530	2 444	143 002
39	47 630	34 546	25 375	11 097	14 183	3 535	1 571	2 437	140 402
40	46 801	34 699	25 184	11 080	14 141	3 679	1 595	2 389	139 593
41	45 788	33 410	24 629	10 962	13 651	3 451	1 402	2 288	135 598
42	46 045	33 534	24 658	10 886	13 808	3 467	1 517	2 416	136 369
43	45 108	33 140	24 780	10 795	13 629	3 608	1 439	2 438	134 964
44	43 009	31 706	24 164	10 385	13 250	3 405	1 323	2 337	129 613
45	44 071	31 986	24 562	10 474	13 413	3 339	1 448	2 400	131 730
46	43 842	31 695	24 034	10 698	12 997	3 332	1 338	2 464	130 442
47	42 496	30 677	23 713	10 313	12 777	3 201	1 260	2 348	126 816
48	44 119	31 650	24 154	10 382	13 168	3 388	1 289	2 357	130 533
49	45 126	32 880	24 852	11 076	13 331	3 556	1 330	2 538	134 713
50	38 087	27 737	20 906	8 883	10 710	2 777	1 136	2 082	112 334
51	37 451	26 587	20 892	8 900	10 432	2 750	1 010	1 873	109 901
52	36 343	25 647	19 560	8 344	10 212	2 738	990	1 760	105 607
53	32 660	23 638	17 532	7 892	9 254	2 504	912	1 580	95 988
54	31 743	23 255	17 360	7 464	9 017	2 437	865	1 532	93 690

(a) Includes Other Territories—see paragraphs 1 and 2 of the Explanatory Notes.

Age	NSW	Vic.	Qld	SA	WA	Tas.	NT	ACT	Aust.(a)
PERSONS									
0	87 320	63 381	47 659	19 430	25 152	6 835	3 644	4 446	257 923
1	87 712	63 669	47 782	19 429	25 097	6 928	3 526	4 420	258 619
2	88 445	63 848	48 021	19 830	24 989	6 816	3 483	4 420	259 913
3	87 896	63 527	48 308	19 698	25 133	6 883	3 562	4 451	259 514
4	88 885	64 690	48 696	19 895	26 027	7 116	3 513	4 665	263 555
5	88 668	64 552	48 455	20 121	26 516	7 103	3 339	4 589	263 409
6	86 603	62 878	47 190	19 955	26 219	7 054	3 230	4 557	257 752
7	86 027	62 721	46 822	19 796	26 132	6 998	3 143	4 524	256 245
8	85 507	62 181	47 150	19 939	26 371	7 119	3 055	4 461	255 853
9	86 236	62 610	48 264	20 539	26 787	7 257	3 215	4 437	259 422
10	86 277	62 757	48 555	20 426	26 407	7 371	2 992	4 536	259 391
11	86 248	62 403	49 136	20 862	26 527	7 299	3 108	4 588	260 232
12	86 726	62 561	50 445	20 350	26 447	7 366	3 019	4 620	261 593
13	85 962	62 072	49 218	20 138	25 997	7 260	2 918	4 592	258 196
14	85 653	62 353	48 397	19 854	25 656	7 216	2 776	4 542	256 501
15	83 813	61 347	47 507	19 273	25 137	6 921	2 713	4 705	251 437
16	83 384	61 766	47 291	19 344	25 235	6 939	2 564	4 669	251 212
17	83 202	62 550	47 372	19 313	25 367	6 753	2 644	4 813	252 042
18	83 496	63 018	48 273	19 903	25 254	6 546	2 853	5 269	254 641
19	85 095	64 662	48 942	20 266	25 849	6 647	2 924	5 486	259 908
20	88 678	67 527	50 972	20 952	26 033	6 616	2 921	5 889	269 620
21	91 013	69 188	52 232	20 906	26 162	6 638	3 100	5 872	275 155
22	94 588	70 820	54 218	21 836	27 207	6 727	3 372	6 025	284 844
23	99 270	74 240	55 777	22 471	28 918	6 951	3 661	6 048	297 395
24	101 011	76 026	56 183	23 013	29 409	7 096	3 865	5 846	302 507
25	93 771	72 274	52 361	22 242	27 387	6 739	3 780	5 370	283 983
26	92 254	72 225	50 771	21 866	27 228	6 703	3 638	5 110	279 856
27	90 572	70 182	49 007	21 457	26 347	6 438	3 596	4 913	272 574
28	90 345	68 558	48 480	20 893	26 302	6 264	3 478	4 854	269 234
29	92 115	69 380	48 603	21 599	26 412	6 395	3 574	4 977	273 116
30	93 813	70 505	49 314	22 184	26 944	6 694	3 351	5 038	277 915
31	98 960	72 885	51 570	22 774	28 341	7 209	3 535	5 094	290 428
32	100 812	73 490	52 266	23 294	28 999	7 289	3 437	5 133	294 797
33	101 236	73 821	52 934	23 356	28 703	7 521	3 389	5 235	296 256
34	102 647	75 261	53 959	24 335	29 382	7 839	3 521	5 200	302 210
35	99 829	73 354	52 167	23 888	28 837	7 646	3 338	5 199	294 316
36	96 591	71 696	51 178	23 290	28 184	7 581	3 187	5 018	286 780
37	96 708	70 992	50 663	22 980	28 032	7 466	3 039	5 055	284 994
38	94 162	69 570	49 694	22 517	27 764	7 236	3 032	5 031	279 060
39	93 146	69 585	49 432	22 397	28 203	7 324	3 039	4 901	278 087
40	91 218	67 646	48 663	21 871	27 343	7 008	2 796	4 782	271 372
41	91 272	67 429	48 790	22 023	27 282	7 071	2 871	4 971	271 775
42	89 860	66 674	48 268	21 880	26 915	7 071	2 702	4 949	268 374
43	86 056	63 894	46 979	21 031	26 050	6 800	2 561	4 883	258 309
44	87 947	65 120	47 919	21 560	26 369	6 788	2 716	4 961	263 431
45	86 432	63 708	46 951	21 254	25 415	6 640	2 493	4 925	257 874
46	84 439	61 959	46 164	20 849	25 092	6 512	2 393	4 835	252 290
47	86 535	63 756	46 594	20 880	25 200	6 658	2 381	4 864	256 900
48	87 816	65 067	47 649	21 915	25 647	6 889	2 342	5 055	262 416
49	75 642	55 436	40 743	18 043	20 664	5 644	2 080	4 063	222 349
50	73 618	52 958	40 407	17 830	20 172	5 531	1 840	3 759	216 133
51	71 216	51 073	37 683	16 853	19 633	5 401	1 758	3 509	207 149
52	64 117	46 630	33 945	15 565	17 596	4 911	1 594	3 114	187 498
53	62 476	46 064	33 477	14 971	17 485	4 838	1 508	2 987	183 837
54	61 051	44 671	31 887	14 320	16 661	4 739	1 484	2 789	177 624

(a) Includes Other Territories—see paragraphs 1 and 2 of the Explanatory Notes.

Age	NSW	Vic.	Qld	SA	WA	Tas.	NT	ACT	Aust.(a)
FEMALES									
0	42 655	30 826	22 996	9 439	12 269	3 310	1 786	2 155	125 464
1	42 710	30 975	23 280	9 481	12 133	3 317	1 706	2 230	125 861
2	43 133	31 229	23 209	9 660	12 200	3 323	1 687	2 158	126 631
3	42 767	30 717	23 670	9 615	12 255	3 410	1 756	2 179	126 400
4	43 242	31 557	23 836	9 629	12 695	3 498	1 690	2 287	128 465
5	43 103	31 548	23 622	9 747	12 937	3 421	1 633	2 232	128 279
6	42 375	30 644	22 986	9 618	12 760	3 437	1 527	2 228	125 615
7	42 053	30 674	22 810	9 595	12 715	3 474	1 508	2 203	125 072
8	41 877	30 320	22 838	9 783	12 755	3 460	1 477	2 205	124 743
9	41 988	30 584	23 342	10 033	13 099	3 578	1 548	2 165	126 380
10	42 101	30 827	23 696	9 952	12 925	3 643	1 459	2 266	126 903
11	42 193	30 494	23 871	10 196	12 852	3 632	1 533	2 229	127 034
12	42 342	30 388	24 535	9 908	12 766	3 558	1 465	2 208	127 198
13	41 819	30 450	23 676	9 851	12 532	3 534	1 443	2 274	125 595
14	41 693	30 536	23 408	9 792	12 505	3 572	1 338	2 231	125 094
15	40 694	29 933	23 104	9 371	12 231	3 365	1 311	2 303	122 320
16	40 668	30 033	22 979	9 294	12 308	3 402	1 198	2 292	122 181
17	40 732	30 181	23 212	9 468	12 180	3 337	1 256	2 334	122 710
18	40 751	30 583	23 734	9 748	12 238	3 214	1 353	2 619	124 255
19	41 650	31 549	24 037	9 847	12 510	3 200	1 393	2 699	126 897
20	43 408	33 261	25 102	10 192	12 740	3 235	1 380	2 901	132 229
21	44 718	34 167	25 632	10 197	12 759	3 229	1 519	2 878	135 119
22	46 582	34 977	26 741	10 748	13 183	3 418	1 619	3 027	140 319
23	49 009	36 944	27 518	10 993	14 093	3 496	1 722	3 009	146 806
24	50 139	38 183	27 659	11 287	14 336	3 538	1 898	2 877	149 941
25	46 767	36 139	25 821	10 911	13 361	3 317	1 921	2 660	140 923
26	46 147	36 184	25 186	10 752	13 295	3 348	1 801	2 592	139 336
27	45 256	35 203	24 274	10 483	12 984	3 279	1 724	2 487	135 722
28	45 122	34 534	24 118	10 334	13 055	3 238	1 697	2 419	134 543
29	46 022	35 187	24 132	10 705	13 178	3 301	1 733	2 521	136 811
30	46 867	35 607	24 737	11 091	13 408	3 397	1 625	2 547	139 317
31	49 125	36 646	25 889	11 365	14 067	3 668	1 653	2 622	145 061
32	50 264	36 978	26 351	11 599	14 358	3 719	1 649	2 592	147 557
33	50 172	37 176	26 562	11 814	14 358	3 800	1 650	2 619	148 181
34	51 218	37 668	27 071	12 075	14 571	4 017	1 694	2 619	150 967
35	49 834	37 041	26 183	11 979	14 362	3 916	1 598	2 651	147 591
36	48 263	35 797	25 687	11 725	14 109	3 851	1 479	2 581	143 517
37	48 510	35 665	25 467	11 421	14 022	3 707	1 479	2 600	142 900
38	46 864	35 012	24 793	11 372	13 720	3 688	1 440	2 547	139 466
39	46 506	34 834	24 622	11 235	14 122	3 651	1 419	2 499	138 920
40	45 674	34 305	24 377	10 890	13 830	3 552	1 368	2 489	136 509
41	45 628	34 061	24 530	11 119	13 639	3 609	1 373	2 541	136 528
42	45 042	33 632	23 910	11 058	13 482	3 474	1 257	2 534	134 417
43	43 011	32 057	23 106	10 608	12 836	3 360	1 214	2 553	128 767
44	43 785	32 987	23 613	10 950	12 915	3 394	1 235	2 547	131 443
45	42 751	31 976	23 226	10 515	12 489	3 284	1 139	2 451	127 845
46	41 704	31 014	22 716	10 420	12 259	3 266	1 111	2 431	124 936
47	42 435	31 966	22 725	10 424	12 088	3 255	1 092	2 466	126 458
48	42 947	32 247	23 132	10 841	12 361	3 339	1 015	2 497	128 393
49	37 108	27 332	19 829	9 068	9 843	2 838	938	1 960	108 934
50	36 047	26 266	19 713	8 913	9 700	2 762	822	1 870	106 103
51	34 806	25 371	18 254	8 451	9 432	2 639	766	1 745	101 471
52	31 436	23 030	16 521	7 656	8 380	2 396	684	1 535	91 648
53	30 575	22 662	16 152	7 460	8 449	2 379	639	1 445	89 775
54	30 191	21 964	15 346	7 085	8 080	2 329	609	1 376	86 990

(a) Includes Other Territories—see paragraphs 1 and 2 of the Explanatory Notes.

Age	NSW	Vic.	Qld	SA	WA	Tas.	NT	ACT	Aust.(a)
MALES									
0	44 665	32 555	24 663	9 991	12 883	3 525	1 858	2 291	132 459
1	45 002	32 694	24 502	9 948	12 964	3 611	1 820	2 190	132 758
2	45 312	32 619	24 812	10 170	12 789	3 493	1 796	2 262	133 282
3	45 129	32 810	24 638	10 083	12 878	3 473	1 806	2 272	133 114
4	45 643	33 133	24 860	10 266	13 332	3 618	1 823	2 378	135 090
5	45 565	33 004	24 833	10 374	13 579	3 682	1 706	2 357	135 130
6	44 228	32 234	24 204	10 337	13 459	3 617	1 703	2 329	132 137
7	43 974	32 047	24 012	10 201	13 417	3 524	1 635	2 321	131 173
8	43 630	31 861	24 312	10 156	13 616	3 659	1 578	2 256	131 110
9	44 248	32 026	24 922	10 506	13 688	3 679	1 667	2 272	133 042
10	44 176	31 930	24 859	10 474	13 482	3 728	1 533	2 270	132 488
11	44 055	31 909	25 265	10 666	13 675	3 667	1 575	2 359	133 198
12	44 384	32 173	25 910	10 442	13 681	3 808	1 554	2 412	134 395
13	44 143	31 622	25 542	10 287	13 465	3 726	1 475	2 318	132 601
14	43 960	31 817	24 989	10 062	13 151	3 644	1 438	2 311	131 407
15	43 119	31 414	24 403	9 902	12 906	3 556	1 402	2 402	129 117
16	42 716	31 733	24 312	10 050	12 927	3 537	1 366	2 377	129 031
17	42 470	32 369	24 160	9 845	13 187	3 416	1 388	2 479	129 332
18	42 745	32 435	24 539	10 155	13 016	3 332	1 500	2 650	130 386
19	43 445	33 113	24 905	10 419	13 339	3 447	1 531	2 787	133 011
20	45 270	34 266	25 870	10 760	13 293	3 381	1 541	2 988	137 391
21	46 295	35 021	26 600	10 709	13 403	3 409	1 581	2 994	140 036
22	48 006	35 843	27 477	11 088	14 024	3 309	1 753	2 998	144 525
23	50 261	37 296	28 259	11 478	14 825	3 455	1 939	3 039	150 589
24	50 872	37 843	28 524	11 726	15 073	3 558	1 967	2 969	152 566
25	47 004	36 135	26 540	11 331	14 026	3 422	1 859	2 710	143 060
26	46 107	36 041	25 585	11 114	13 933	3 355	1 837	2 518	140 520
27	45 316	34 979	24 733	10 974	13 363	3 159	1 872	2 426	136 852
28	45 223	34 024	24 362	10 559	13 247	3 026	1 781	2 435	134 691
29	46 093	34 193	24 471	10 894	13 234	3 094	1 841	2 456	136 305
30	46 946	34 898	24 577	11 093	13 536	3 297	1 726	2 491	138 598
31	49 835	36 239	25 681	11 409	14 274	3 541	1 882	2 472	145 367
32	50 548	36 512	25 915	11 695	14 641	3 570	1 788	2 541	147 240
33	51 064	36 645	26 372	11 542	14 345	3 721	1 739	2 616	148 075
34	51 429	37 593	26 888	12 260	14 811	3 822	1 827	2 581	151 243
35	49 995	36 313	25 984	11 909	14 475	3 730	1 740	2 548	146 725
36	48 328	35 899	25 491	11 565	14 075	3 730	1 708	2 437	143 263
37	48 198	35 327	25 196	11 559	14 010	3 759	1 560	2 455	142 094
38	47 298	34 558	24 901	11 145	14 044	3 548	1 592	2 484	139 594
39	46 640	34 751	24 810	11 162	14 081	3 673	1 620	2 402	139 167
40	45 544	33 341	24 286	10 981	13 513	3 456	1 428	2 293	134 863
41	45 644	33 368	24 260	10 904	13 643	3 462	1 498	2 430	135 247
42	44 818	33 042	24 358	10 822	13 433	3 597	1 445	2 415	133 957
43	43 045	31 837	23 873	10 423	13 214	3 440	1 347	2 330	129 542
44	44 162	32 133	24 306	10 610	13 454	3 394	1 481	2 414	131 988
45	43 681	31 732	23 725	10 739	12 926	3 356	1 354	2 474	130 029
46	42 735	30 945	23 448	10 429	12 833	3 246	1 282	2 404	127 354
47	44 100	31 790	23 869	10 456	13 112	3 403	1 289	2 398	130 442
48	44 869	32 820	24 517	11 074	13 286	3 550	1 327	2 558	134 023
49	38 534	28 104	20 914	8 975	10 821	2 806	1 142	2 103	113 415
50	37 571	26 692	20 694	8 917	10 472	2 769	1 018	1 889	110 030
51	36 410	25 702	19 429	8 402	10 201	2 762	992	1 764	105 678
52	32 681	23 600	17 424	7 909	9 216	2 515	910	1 579	95 850
53	31 901	23 402	17 325	7 511	9 036	2 459	869	1 542	94 062
54	30 860	22 707	16 541	7 235	8 581	2 410	875	1 413	90 634

(a) Includes Other Territories—see paragraphs 1 and 2 of the Explanatory Notes.

Age	NSW	Vic.	Qld	SA	WA	Tas.	NT	ACT	Aust. (a)
PERSONS									
0	87 425	63 785	47 008	19 368	24 898	6 880	3 580	4 415	257 410
1	88 332	64 012	46 994	19 834	24 728	6 850	3 460	4 457	258 716
2	87 771	63 770	47 281	19 691	24 889	6 891	3 559	4 439	258 339
3	88 471	64 814	47 746	19 893	25 720	7 152	3 468	4 651	261 979
4	88 209	64 469	47 499	20 139	26 215	7 119	3 315	4 562	261 593
5	86 362	62 942	46 165	20 005	25 913	7 087	3 234	4 546	256 316
6	85 737	62 837	45 828	19 813	25 822	7 034	3 167	4 501	254 822
7	85 148	62 153	46 262	19 962	26 104	7 158	3 082	4 461	254 398
8	85 932	62 592	47 358	20 569	26 477	7 244	3 226	4 457	257 932
9	86 055	62 905	47 753	20 490	26 197	7 436	3 029	4 512	258 446
10	85 802	62 359	48 255	20 906	26 241	7 305	3 108	4 584	258 625
11	86 272	62 539	49 501	20 355	26 221	7 394	3 036	4 628	260 005
12	85 574	61 933	48 218	20 173	25 785	7 303	2 956	4 558	256 539
13	85 367	62 267	47 676	19 966	25 431	7 270	2 826	4 509	255 369
14	83 311	61 077	46 665	19 302	24 863	6 933	2 725	4 646	249 548
15	82 956	61 542	46 648	19 344	24 983	7 013	2 577	4 653	249 740
16	82 703	62 097	46 790	19 333	25 192	6 873	2 633	4 692	250 342
17	83 538	62 676	47 314	19 872	24 971	6 770	2 767	4 806	252 743
18	84 622	64 051	47 922	20 227	25 346	6 831	2 799	5 107	256 939
19	88 021	67 107	49 948	20 979	25 530	6 755	2 753	5 798	266 922
20	90 456	69 286	51 470	21 134	25 650	6 792	2 882	5 994	273 699
21	93 983	71 184	53 334	22 139	26 712	6 922	3 116	6 277	283 713
22	98 689	74 972	55 017	22 942	28 596	7 139	3 395	6 318	297 127
23	100 143	76 663	55 501	23 485	29 055	7 234	3 670	6 002	301 810
24	93 267	72 778	51 648	22 654	27 091	6 864	3 634	5 445	283 436
25	91 368	72 180	49 816	22 107	26 870	6 764	3 533	5 106	277 802
26	89 587	70 124	48 189	21 703	25 969	6 486	3 556	4 915	270 590
27	89 397	68 526	47 539	21 116	25 860	6 284	3 462	4 868	267 210
28	91 114	69 313	47 626	21 723	26 086	6 415	3 558	4 960	270 852
29	92 880	70 313	48 266	22 304	26 484	6 737	3 352	4 997	275 400
30	98 162	72 787	50 507	22 859	27 888	7 202	3 488	5 060	288 013
31	99 928	73 462	51 150	23 403	28 662	7 279	3 466	5 115	292 540
32	100 668	73 926	51 774	23 495	28 316	7 564	3 405	5 251	294 455
33	102 495	75 640	52 980	24 556	29 122	7 882	3 551	5 150	301 443
34	99 354	73 690	51 206	24 026	28 478	7 691	3 322	5 152	292 977
35	95 982	71 760	50 127	23 339	27 797	7 627	3 191	4 994	284 869
36	96 260	70 900	49 663	23 043	27 720	7 502	3 057	5 036	283 236
37	93 641	69 679	48 789	22 598	27 467	7 266	3 049	5 064	277 604
38	92 990	69 957	48 608	22 553	28 031	7 335	3 050	4 921	277 501
39	90 859	67 713	47 682	21 943	27 123	7 007	2 848	4 798	270 022
40	90 665	67 205	47 832	22 040	26 950	7 064	2 882	4 961	269 666
41	89 397	66 505	47 336	21 899	26 600	7 065	2 701	4 956	266 514
42	86 132	64 250	46 338	21 172	25 967	6 850	2 605	4 875	258 245
43	88 315	65 655	47 492	21 732	26 437	6 867	2 771	5 019	264 337
44	86 205	63 852	46 325	21 361	25 279	6 673	2 518	4 968	257 238
45	84 911	62 541	45 740	21 056	25 210	6 589	2 450	4 867	253 410
46	86 488	64 024	45 985	21 032	25 174	6 703	2 393	4 905	256 736
47	87 612	64 990	46 890	21 959	25 512	6 873	2 343	5 083	261 295
48	76 470	56 244	40 715	18 317	20 818	5 728	2 108	4 165	224 597
49	73 909	53 266	39 973	17 889	20 223	5 566	1 854	3 809	216 505
50	71 364	51 268	37 394	16 903	19 603	5 426	1 758	3 567	207 306
51	64 061	46 602	33 538	15 581	17 536	4 898	1 583	3 122	186 947
52	62 745	46 389	33 269	15 048	17 524	4 854	1 550	3 012	184 420
53	61 483	45 116	31 803	14 473	16 728	4 800	1 516	2 864	178 805
54	58 544	43 229	30 279	13 936	15 785	4 612	1 290	2 662	170 369

(a) Includes Other Territories—see paragraphs 1 and 2 of the Explanatory Notes.

ESTIMATED RESIDENT POPULATION, By Age and Sex: **Revised**—30 June 1994 *continued*

Age	NSW	Vic.	Qld	SA	WA	Tas.	NT	ACT	Aust.(a)
FEMALES									
0	42 580	31 029	22 897	9 445	12 045	3 286	1 729	2 226	125 261
1	43 036	31 322	22 700	9 668	12 076	3 340	1 667	2 184	126 021
2	42 650	30 876	23 143	9 611	12 129	3 421	1 759	2 189	125 805
3	43 036	31 613	23 363	9 634	12 508	3 517	1 690	2 294	127 686
4	42 848	31 482	23 175	9 760	12 761	3 433	1 637	2 208	127 340
5	42 233	30 712	22 487	9 664	12 604	3 454	1 531	2 216	124 937
6	41 934	30 749	22 324	9 600	12 539	3 489	1 509	2 195	124 383
7	41 701	30 260	22 396	9 787	12 620	3 484	1 485	2 189	123 950
8	41 844	30 556	22 879	10 025	12 936	3 574	1 542	2 181	125 580
9	41 959	30 915	23 315	9 991	12 826	3 673	1 485	2 252	126 449
10	41 918	30 481	23 436	10 215	12 697	3 628	1 542	2 223	126 178
11	42 114	30 345	24 058	9 907	12 666	3 581	1 473	2 218	126 390
12	41 658	30 366	23 198	9 876	12 423	3 558	1 461	2 265	124 821
13	41 536	30 470	22 970	9 835	12 376	3 589	1 372	2 227	124 396
14	40 423	29 830	22 641	9 378	12 089	3 367	1 317	2 258	121 315
15	40 410	29 959	22 664	9 290	12 174	3 440	1 207	2 275	121 427
16	40 464	29 940	22 927	9 454	12 110	3 398	1 257	2 287	121 847
17	40 717	30 329	23 185	9 694	12 106	3 324	1 318	2 380	123 068
18	41 395	31 127	23 458	9 839	12 239	3 305	1 335	2 507	125 217
19	43 032	32 898	24 514	10 224	12 460	3 305	1 281	2 858	130 582
20	44 265	34 097	25 190	10 309	12 528	3 275	1 402	2 943	134 025
21	46 056	35 058	26 359	10 873	13 035	3 479	1 491	3 139	139 513
22	48 451	37 215	27 174	11 213	13 984	3 586	1 610	3 122	146 377
23	49 456	38 402	27 307	11 501	14 148	3 583	1 835	2 951	149 206
24	46 317	36 263	25 486	11 098	13 193	3 359	1 858	2 695	140 295
25	45 635	36 063	24 669	10 845	13 117	3 356	1 764	2 598	138 078
26	44 704	35 040	23 799	10 573	12 780	3 293	1 711	2 476	134 407
27	44 603	34 475	23 578	10 412	12 835	3 238	1 698	2 431	133 294
28	45 439	35 126	23 593	10 722	12 987	3 291	1 746	2 512	135 444
29	46 399	35 553	24 187	11 141	13 176	3 415	1 619	2 517	138 044
30	48 755	36 601	25 320	11 352	13 809	3 661	1 631	2 600	143 755
31	49 845	36 873	25 742	11 658	14 218	3 716	1 662	2 571	146 331
32	49 914	37 217	25 917	11 834	14 183	3 828	1 655	2 620	147 194
33	51 132	37 936	26 594	12 220	14 420	4 039	1 712	2 576	150 663
34	49 484	37 073	25 694	12 047	14 150	3 933	1 612	2 613	146 633
35	48 047	35 801	25 191	11 743	13 895	3 876	1 508	2 579	142 665
36	48 294	35 636	24 951	11 424	13 872	3 728	1 497	2 575	142 006
37	46 640	35 045	24 355	11 401	13 616	3 708	1 439	2 563	138 797
38	46 406	35 008	24 249	11 334	14 020	3 662	1 416	2 515	138 638
39	45 457	34 314	23 927	10 912	13 715	3 553	1 380	2 475	135 757
40	45 350	33 918	24 025	11 113	13 503	3 608	1 390	2 520	135 458
41	44 831	33 545	23 476	11 021	13 344	3 482	1 266	2 529	133 522
42	42 999	32 183	22 828	10 673	12 828	3 381	1 245	2 547	128 707
43	43 972	33 231	23 456	11 033	12 946	3 428	1 260	2 577	131 922
44	42 612	32 015	22 949	10 542	12 417	3 300	1 132	2 483	127 465
45	41 897	31 282	22 503	10 487	12 322	3 299	1 137	2 434	125 375
46	42 420	32 063	22 432	10 480	12 082	3 277	1 101	2 456	126 318
47	42 899	32 205	22 787	10 858	12 301	3 325	1 025	2 507	127 918
48	37 538	27 733	19 830	9 207	9 928	2 869	946	2 008	110 075
49	36 177	26 369	19 516	8 938	9 708	2 792	834	1 901	106 245
50	34 843	25 431	18 108	8 450	9 401	2 651	769	1 764	101 424
51	31 372	23 011	16 311	7 649	8 334	2 382	675	1 543	91 287
52	30 649	22 788	16 049	7 476	8 457	2 380	655	1 455	89 923
53	30 378	22 147	15 313	7 154	8 102	2 357	637	1 415	87 513
54	28 472	21 190	14 620	6 911	7 622	2 300	529	1 254	82 908

(a) Includes Other Territories—see paragraphs 1 and 2 of the Explanatory Notes.



ESTIMATED RESIDENT POPULATION, By Age and Sex: **Revised**—30 June 1994

Age	NSW	Vic.	Qld	SA	WA	Tas.	NT	ACT	Aust.(a)
MALES									
0	44 845	32 756	24 111	9 923	12 853	3 594	1 851	2 189	132 149
1	45 296	32 690	24 294	10 166	12 652	3 510	1 793	2 273	132 695
2	45 121	32 894	24 138	10 080	12 760	3 470	1 800	2 250	132 534
3	45 435	33 201	24 383	10 259	13 212	3 635	1 778	2 357	134 293
4	45 361	32 987	24 324	10 379	13 454	3 686	1 678	2 354	134 253
5	44 129	32 230	23 678	10 341	13 309	3 633	1 703	2 330	131 379
6	43 803	32 088	23 504	10 213	13 283	3 545	1 658	2 306	130 439
7	43 447	31 893	23 866	10 175	13 484	3 674	1 597	2 272	130 448
8	44 088	32 036	24 479	10 544	13 541	3 670	1 684	2 276	132 352
9	44 096	31 990	24 438	10 499	13 371	3 763	1 544	2 260	131 997
10	43 884	31 878	24 819	10 691	13 544	3 677	1 566	2 361	132 447
11	44 158	32 194	25 443	10 448	13 555	3 813	1 563	2 410	133 615
12	43 916	31 567	25 020	10 297	13 362	3 745	1 495	2 293	131 718
13	43 831	31 797	24 706	10 131	13 055	3 681	1 454	2 282	130 973
14	42 888	31 247	24 024	9 924	12 774	3 566	1 408	2 388	128 233
15	42 546	31 583	23 984	10 054	12 809	3 573	1 370	2 378	128 313
16	42 239	32 157	23 863	9 879	13 082	3 475	1 376	2 406	128 495
17	42 821	32 347	24 129	10 178	12 865	3 446	1 449	2 426	129 675
18	43 227	32 924	24 464	10 388	13 107	3 526	1 464	2 600	131 722
19	44 989	34 209	25 434	10 755	13 070	3 450	1 472	2 940	136 340
20	46 191	35 189	26 280	10 825	13 122	3 517	1 480	3 051	139 674
21	47 927	36 126	26 975	11 266	13 677	3 443	1 625	3 138	144 200
22	50 238	37 757	27 843	11 729	14 612	3 553	1 785	3 196	150 750
23	50 687	38 261	28 194	11 984	14 907	3 651	1 835	3 051	152 604
24	46 950	36 515	26 162	11 566	13 898	3 505	1 776	2 750	143 141
25	45 733	36 117	25 147	11 262	13 753	3 408	1 769	2 508	139 724
26	44 883	35 084	24 390	11 130	13 189	3 193	1 845	2 439	136 183
27	44 794	34 151	23 961	10 704	13 025	3 046	1 764	2 437	133 916
28	45 675	34 187	24 033	11 001	13 099	3 124	1 812	2 448	135 408
29	46 481	34 760	24 079	11 163	13 308	3 322	1 733	2 480	137 356
30	49 407	36 186	25 187	11 507	14 079	3 541	1 857	2 460	144 258
31	50 083	36 589	25 408	11 745	14 444	3 563	1 804	2 544	146 209
32	50 754	36 709	25 857	11 661	14 133	3 736	1 750	2 631	147 261
33	51 363	37 704	26 386	12 336	14 702	3 843	1 839	2 574	150 780
34	49 870	36 617	25 512	11 979	14 328	3 758	1 710	2 539	146 344
35	47 935	35 959	24 936	11 596	13 902	3 751	1 683	2 415	142 204
36	47 966	35 264	24 712	11 619	13 848	3 774	1 560	2 461	141 230
37	47 001	34 634	24 434	11 197	13 851	3 558	1 610	2 501	138 807
38	46 584	34 949	24 359	11 219	14 011	3 673	1 634	2 406	138 863
39	45 402	33 399	23 755	11 031	13 408	3 454	1 468	2 323	134 265
40	45 315	33 287	23 807	10 927	13 447	3 456	1 492	2 441	134 208
41	44 566	32 960	23 860	10 878	13 256	3 583	1 435	2 427	132 992
42	43 133	32 067	23 510	10 499	13 139	3 469	1 360	2 328	129 538
43	44 343	32 424	24 034	10 699	13 491	3 439	1 511	2 442	132 415
44	43 593	31 837	23 377	10 819	12 862	3 373	1 386	2 485	129 773
45	43 014	31 259	23 237	10 569	12 888	3 290	1 313	2 433	128 035
46	44 068	31 961	23 553	10 552	13 092	3 426	1 292	2 449	130 418
47	44 713	32 785	24 103	11 101	13 211	3 548	1 318	2 576	133 377
48	38 932	28 511	20 885	9 110	10 890	2 859	1 162	2 157	114 522
49	37 732	26 897	20 457	8 951	10 515	2 774	1 020	1 908	110 260
50	36 521	25 837	19 286	8 453	10 202	2 775	989	1 803	105 882
51	32 689	23 591	17 227	7 932	9 202	2 516	908	1 579	95 660
52	32 096	23 601	17 220	7 572	9 067	2 474	895	1 557	94 497
53	31 105	22 969	16 490	7 319	8 626	2 443	879	1 449	91 292
54	30 072	22 039	15 659	7 025	8 163	2 312	761	1 408	87 461

(a) Includes Other Territories—see paragraphs 1 and 2 of the Explanatory Notes.

Age	NSW	Vic.	Qld	SA	WA	Tas.	NT	ACT(a)	Aust.
PERSONS									
0	88 426	64 415	46 307	19 774	24 611	6 816	3 526	4 482	258 357
1	87 997	64 157	46 272	19 676	24 743	6 935	3 572	4 486	257 838
2	88 306	65 130	46 757	19 865	25 482	7 171	3 432	4 679	260 822
3	87 911	64 736	46 537	20 094	25 958	7 113	3 320	4 566	260 235
4	86 287	63 182	45 232	19 959	25 672	7 127	3 262	4 549	255 270
5	85 619	63 221	44 844	19 817	25 578	7 045	3 209	4 528	253 861
6	84 993	62 436	45 306	19 961	25 917	7 181	3 148	4 455	253 397
7	85 771	62 761	46 499	20 554	26 287	7 260	3 215	4 507	256 854
8	85 906	63 222	46 877	20 568	26 096	7 484	3 100	4 537	257 790
9	85 597	62 463	47 394	20 925	26 038	7 309	3 110	4 567	257 403
10	85 950	62 731	48 644	20 344	26 102	7 399	3 051	4 636	258 857
11	85 261	61 962	47 321	20 148	25 612	7 332	2 991	4 566	255 193
12	85 231	62 484	46 886	20 011	25 304	7 336	2 903	4 533	254 688
13	82 932	61 003	45 894	19 333	24 668	6 952	2 752	4 615	248 149
14	82 724	61 571	45 992	19 374	24 847	7 059	2 606	4 639	248 812
15	82 480	62 120	46 070	19 327	25 048	6 941	2 627	4 679	249 292
16	83 252	62 482	46 767	19 863	24 805	6 862	2 745	4 714	251 490
17	84 594	64 063	47 218	20 227	25 192	6 984	2 719	4 764	255 761
18	87 837	66 890	48 787	20 919	25 241	6 924	2 677	5 484	264 759
19	90 153	69 546	50 529	21 151	25 288	6 908	2 766	6 002	272 343
20	93 627	71 750	52 455	22 317	26 377	7 081	2 968	6 419	282 994
21	98 614	76 004	54 166	23 276	28 347	7 341	3 202	6 586	297 536
22	99 822	77 909	54 559	23 851	28 806	7 418	3 510	6 195	302 070
23	92 928	73 910	50 960	22 949	26 883	6 971	3 566	5 571	283 738
24	90 801	72 678	48 690	22 329	26 504	6 832	3 475	5 154	276 463
25	88 988	70 565	47 227	21 878	25 685	6 550	3 500	4 981	269 374
26	88 867	69 267	46 524	21 258	25 553	6 292	3 473	4 893	266 117
27	90 532	69 773	46 609	21 853	25 728	6 428	3 547	4 999	269 469
28	92 356	70 585	47 169	22 364	26 200	6 791	3 378	4 995	273 838
29	97 672	73 064	49 465	22 961	27 520	7 236	3 524	5 083	286 525
30	99 341	73 871	49 994	23 360	28 245	7 265	3 512	5 146	290 734
31	100 514	74 389	50 779	23 577	28 122	7 568	3 463	5 270	293 682
32	102 653	76 361	52 048	24 708	29 026	7 931	3 641	5 179	301 547
33	99 121	74 266	50 339	24 107	28 272	7 741	3 323	5 164	292 333
34	95 596	72 165	49 054	23 351	27 503	7 620	3 207	5 012	283 508
35	95 994	71 192	48 690	23 087	27 509	7 492	3 092	5 031	282 087
36	93 365	70 072	47 904	22 675	27 273	7 329	3 063	5 070	276 751
37	92 985	70 650	47 829	22 679	27 900	7 364	3 082	4 955	277 444
38	90 855	68 020	46 709	22 045	26 970	6 988	2 908	4 818	269 313
39	90 285	67 249	46 780	22 065	26 747	7 042	2 892	4 965	268 025
40	89 033	66 548	46 445	21 889	26 335	7 050	2 765	4 933	264 998
41	86 416	64 822	45 700	21 227	25 966	6 895	2 642	4 899	258 567
42	88 818	66 346	46 968	21 959	26 516	6 945	2 853	5 054	265 459
43	86 157	64 110	45 705	21 396	25 183	6 701	2 550	4 975	256 777
44	85 352	63 272	45 397	21 254	25 371	6 638	2 511	4 925	254 720
45	86 551	64 414	45 422	21 141	25 205	6 748	2 436	4 944	256 861
46	87 424	65 011	46 180	21 945	25 453	6 885	2 358	5 094	260 350
47	77 383	57 159	40 669	18 564	21 036	5 787	2 140	4 249	226 987
48	74 322	53 675	39 487	17 945	20 244	5 610	1 885	3 854	217 022
49	71 505	51 513	37 083	16 921	19 608	5 431	1 779	3 618	207 458
50	63 987	46 696	33 113	15 601	17 492	4 894	1 579	3 154	186 516
51	63 095	46 789	32 938	15 120	17 570	4 902	1 580	3 071	185 065
52	62 083	45 601	31 659	14 629	16 849	4 835	1 569	2 912	180 137
53	58 697	43 398	30 061	13 974	15 748	4 647	1 300	2 712	170 537
54	57 563	42 792	29 107	14 217	15 663	4 562	1 122	2 608	167 634

(a) Includes Jervis Bay Territory—see paragraphs 1 and 2 of the Explanatory Notes.

ESTIMATED RESIDENT POPULATION, By Age and Sex: Revised—30 June 1993 *continued*

Age	NSW	Vic.	Qld	SA	WA	Tas.	NT	ACT(a)	Aust.
FEMALES									
0	43 057	31 537	22 368	9 637	12 024	3 322	1 695	2 185	125 825
1	42 713	31 111	22 671	9 607	12 051	3 444	1 762	2 212	125 571
2	42 914	31 803	22 820	9 607	12 404	3 531	1 690	2 312	127 081
3	42 737	31 571	22 702	9 740	12 609	3 431	1 650	2 200	126 640
4	42 164	30 845	22 049	9 619	12 483	3 478	1 557	2 221	124 416
5	41 845	30 963	21 847	9 612	12 410	3 492	1 517	2 200	123 886
6	41 602	30 399	21 944	9 791	12 509	3 487	1 524	2 175	123 431
7	41 819	30 631	22 447	10 001	12 804	3 585	1 540	2 195	125 022
8	41 891	31 086	22 864	10 017	12 796	3 691	1 510	2 256	126 111
9	41 794	30 511	23 018	10 214	12 616	3 629	1 553	2 224	125 559
10	41 949	30 437	23 634	9 918	12 608	3 581	1 485	2 222	125 834
11	41 504	30 389	22 808	9 877	12 347	3 571	1 475	2 263	124 234
12	41 449	30 522	22 551	9 842	12 302	3 621	1 407	2 247	123 941
13	40 253	29 794	22 213	9 387	12 002	3 368	1 337	2 250	120 604
14	40 322	29 956	22 334	9 321	12 104	3 460	1 220	2 255	120 972
15	40 343	29 968	22 578	9 440	12 040	3 434	1 262	2 273	121 338
16	40 567	30 240	22 857	9 647	12 028	3 350	1 304	2 344	122 337
17	41 395	31 115	23 050	9 822	12 194	3 383	1 309	2 342	124 610
18	42 808	32 702	23 927	10 173	12 298	3 387	1 251	2 688	129 234
19	43 982	34 144	24 671	10 317	12 323	3 330	1 330	2 945	133 042
20	45 677	35 192	25 871	10 966	12 888	3 519	1 420	3 232	138 765
21	48 218	37 640	26 735	11 367	13 920	3 666	1 518	3 233	146 297
22	49 167	38 897	28 904	11 648	14 037	3 675	1 774	3 038	149 140
23	45 947	36 720	25 174	11 252	13 097	3 407	1 834	2 770	140 201
24	45 213	36 246	24 111	10 949	12 925	3 362	1 748	2 613	137 167
25	44 251	35 198	23 275	10 665	12 587	3 315	1 693	2 496	133 480
26	44 245	34 689	23 029	10 443	12 622	3 231	1 702	2 443	132 404
27	45 103	35 307	23 072	10 778	12 800	3 296	1 735	2 522	134 613
28	46 020	35 709	23 597	11 144	13 037	3 433	1 650	2 529	137 119
29	48 534	36 730	24 757	11 358	13 622	3 668	1 657	2 608	142 934
30	49 547	37 024	25 154	11 646	14 029	3 702	1 682	2 594	145 378
31	49 862	37 381	25 427	11 827	14 062	3 832	1 678	2 617	146 686
32	51 195	38 302	26 139	12 299	14 369	4 069	1 757	2 568	150 698
33	49 237	37 271	25 205	12 090	14 041	3 946	1 621	2 591	146 002
34	47 871	35 935	24 668	11 770	13 760	3 878	1 531	2 581	141 994
35	48 063	35 759	24 468	11 461	13 753	3 726	1 524	2 572	141 326
36	46 506	35 228	23 909	11 392	13 543	3 723	1 455	2 568	138 324
37	46 389	35 316	23 866	11 398	13 973	3 683	1 422	2 529	138 576
38	45 402	34 367	23 461	10 974	13 642	3 535	1 408	2 474	135 263
39	45 145	33 922	23 524	11 100	13 423	3 596	1 392	2 513	134 615
40	44 641	33 527	23 049	10 986	13 211	3 490	1 298	2 512	132 714
41	43 076	32 427	22 549	10 689	12 855	3 404	1 263	2 538	128 801
42	44 234	33 585	23 249	11 125	12 985	3 454	1 305	2 589	132 526
43	42 602	32 068	22 649	10 544	12 390	3 307	1 134	2 489	127 183
44	42 076	31 559	22 375	10 579	12 424	3 319	1 152	2 460	125 944
45	42 473	32 197	22 134	10 514	12 080	3 296	1 125	2 466	126 285
46	42 850	32 204	22 463	10 829	12 254	3 329	1 043	2 506	127 478
47	37 992	28 163	19 836	9 333	10 046	2 896	956	2 045	111 267
48	36 416	26 558	19 295	8 982	9 725	2 808	850	1 909	106 543
49	34 856	25 520	17 954	8 427	9 376	2 654	789	1 794	101 370
50	31 307	23 022	16 105	7 658	8 308	2 386	669	1 556	91 011
51	30 739	22 944	15 888	7 495	8 458	2 396	664	1 489	90 073
52	30 667	22 377	15 243	7 228	8 160	2 370	661	1 435	88 141
53	28 470	21 203	14 498	6 907	7 597	2 304	538	1 268	82 785
54	28 198	21 005	14 121	7 119	7 583	2 220	469	1 259	81 974

(a) Includes Jervis Bay Territory—see paragraphs 1 and 2 of the Explanatory Notes.

## ESTIMATED RESIDENT POPULATION, By Age and Sex: Revised—30 June 1993

Age	NSW	Vic.	Qld	SA	WA	Tas.	NT	ACT(a)	Aust.
MALES									
0	45 369	32 878	23 939	10 137	12 587	3 494	1 831	2 297	132 532
1	45 284	33 046	23 601	10 069	12 692	3 491	1 810	2 274	132 267
2	45 392	33 327	23 937	10 258	13 078	3 640	1 742	2 367	133 741
3	45 174	33 165	23 835	10 354	13 349	3 682	1 670	2 366	133 595
4	44 123	32 337	23 183	10 340	13 189	3 649	1 705	2 328	130 854
5	43 774	32 258	22 997	10 205	13 168	3 553	1 692	2 328	129 975
6	43 391	32 037	23 362	10 170	13 408	3 694	1 624	2 280	129 966
7	43 952	32 130	24 052	10 553	13 483	3 675	1 675	2 312	131 832
8	44 015	32 136	24 013	10 551	13 300	3 793	1 590	2 281	131 679
9	43 803	31 952	24 376	10 711	13 422	3 680	1 557	2 343	131 844
10	44 001	32 294	25 010	10 426	13 494	3 818	1 566	2 414	133 023
11	43 757	31 573	24 513	10 271	13 265	3 761	1 516	2 303	130 959
12	43 782	31 962	24 335	10 169	13 002	3 715	1 496	2 286	130 747
13	42 679	31 209	23 681	9 946	12 666	3 584	1 415	2 365	127 545
14	42 402	31 615	23 658	10 053	12 743	3 599	1 386	2 384	127 840
15	42 137	32 152	23 492	9 887	13 008	3 507	1 365	2 406	127 954
16	42 685	32 242	23 910	10 216	12 777	3 512	1 441	2 370	129 153
17	43 199	32 948	24 168	10 405	12 998	3 601	1 410	2 422	131 151
18	45 029	34 188	24 860	10 746	12 943	3 537	1 426	2 796	135 525
19	46 171	35 402	25 858	10 834	12 965	3 578	1 436	3 057	139 301
20	47 950	36 558	26 584	11 351	13 489	3 562	1 548	3 187	144 229
21	50 396	38 364	27 431	11 909	14 427	3 675	1 684	3 353	151 239
22	50 655	39 012	27 655	12 203	14 769	3 743	1 736	3 157	152 930
23	46 981	37 190	25 786	11 697	13 786	3 564	1 732	2 801	143 537
24	45 588	36 432	24 579	11 380	13 579	3 470	1 727	2 541	139 296
25	44 737	35 367	23 952	11 213	13 098	3 235	1 807	2 485	135 894
26	44 622	34 578	23 495	10 815	12 931	3 061	1 771	2 440	133 713
27	45 429	34 466	23 537	11 075	12 928	3 132	1 812	2 477	134 856
28	46 336	34 876	23 572	11 220	13 163	3 358	1 728	2 466	136 719
29	49 138	36 334	24 708	11 603	13 898	3 568	1 867	2 475	143 591
30	49 794	36 847	24 840	11 714	14 216	3 563	1 830	2 552	145 356
31	50 652	37 008	25 352	11 750	14 060	3 736	1 785	2 653	146 996
32	51 458	38 059	25 909	12 409	14 657	3 862	1 884	2 611	150 849
33	49 884	36 995	25 134	12 017	14 231	3 795	1 702	2 573	146 331
34	47 725	36 230	24 386	11 581	13 743	3 742	1 676	2 431	141 514
35	47 931	35 433	24 222	11 626	13 756	3 766	1 568	2 459	140 761
36	46 859	34 844	23 995	11 283	13 730	3 606	1 608	2 502	138 427
37	46 596	35 334	23 963	11 281	13 927	3 681	1 660	2 426	138 868
38	45 453	33 653	23 248	11 071	13 328	3 453	1 500	2 344	134 050
39	45 140	33 327	23 256	10 965	13 324	3 446	1 500	2 452	133 410
40	44 392	33 021	23 396	10 903	13 124	3 560	1 467	2 421	132 284
41	43 340	32 395	23 151	10 538	13 111	3 491	1 379	2 361	129 766
42	44 584	32 761	23 719	10 834	13 531	3 491	1 548	2 465	132 933
43	43 555	32 042	23 056	10 852	12 793	3 394	1 416	2 486	129 594
44	43 276	31 713	23 022	10 675	12 947	3 319	1 359	2 465	128 776
45	44 078	32 217	23 288	10 627	13 125	3 452	1 311	2 478	130 576
46	44 574	32 807	23 717	11 116	13 199	3 556	1 315	2 588	132 872
47	39 391	28 996	20 833	9 231	10 990	2 891	1 184	2 204	115 720
48	37 906	27 117	20 192	8 963	10 519	2 802	1 035	1 945	110 479
49	36 649	25 993	19 129	8 494	10 232	2 777	990	1 824	106 088
50	32 680	23 674	17 008	7 943	9 184	2 508	910	1 598	95 505
51	32 356	23 845	17 050	7 625	9 112	2 506	916	1 582	94 992
52	31 416	23 224	16 416	7 401	8 689	2 465	908	1 477	91 996
53	30 227	22 195	15 563	7 067	8 151	2 343	762	1 444	87 752
54	29 365	21 787	14 986	7 098	8 080	2 342	653	1 349	85 660

(a) Includes Jervis Bay Territory—see paragraphs 1 and 2 of the Explanatory Notes.

ESTIMATED RESIDENT POPULATION, By Age and Sex: **Revised**—30 June 1992 *continued*

Age	NSW	Vic.	Qld	SA	WA	Tas.	NT	ACT(a)	Aust.
PERSONS									
0	88 438	64 444	45 546	19 661	24 740	6 907	3 635	4 498	257 869
1	88 432	65 382	45 777	19 897	25 346	7 204	3 376	4 692	260 106
2	87 883	64 886	45 503	20 113	25 824	7 098	3 309	4 560	259 176
3	86 343	63 466	44 239	19 915	25 535	7 143	3 292	4 511	254 444
4	85 640	63 507	43 882	19 814	25 450	7 056	3 253	4 492	253 094
5	85 057	62 692	44 241	19 966	25 804	7 188	3 212	4 436	252 596
6	85 813	62 977	45 447	20 562	26 115	7 258	3 241	4 467	255 880
7	85 916	63 517	45 954	20 615	26 087	7 541	3 135	4 536	257 301
8	85 519	62 548	46 404	20 967	25 890	7 305	3 123	4 577	256 333
9	85 820	62 851	47 619	20 351	26 017	7 404	3 074	4 616	257 752
10	85 083	62 060	46 382	20 152	25 502	7 349	3 008	4 563	254 099
11	85 216	62 654	46 048	20 061	25 229	7 375	2 966	4 534	254 083
12	82 734	61 028	44 914	19 318	24 502	6 984	2 780	4 584	246 844
13	82 735	61 678	45 247	19 425	24 786	7 105	2 653	4 599	248 228
14	82 435	62 199	45 302	19 376	24 945	6 988	2 635	4 652	248 532
15	83 270	62 382	46 060	19 853	24 665	6 924	2 713	4 667	250 534
16	84 263	63 927	46 961	20 287	25 173	7 058	2 666	4 683	255 018
17	88 131	66 882	47 951	20 913	25 243	7 093	2 615	5 030	263 858
18	90 472	69 699	49 429	21 173	25 158	7 080	2 671	5 628	271 310
19	93 700	72 111	51 354	22 398	26 113	7 226	2 854	6 295	282 051
20	98 655	76 685	53 238	23 585	28 269	7 520	3 035	6 657	297 644
21	100 024	78 899	53 463	24 212	28 717	7 590	3 341	6 245	302 491
22	93 288	75 051	50 111	23 360	26 863	7 103	3 446	5 665	284 887
23	90 639	73 450	47 726	22 660	26 401	6 878	3 388	5 221	276 363
24	88 914	71 095	46 263	22 117	25 645	6 622	3 393	4 962	269 011
25	89 034	69 816	45 556	21 490	25 466	6 336	3 431	4 865	265 994
26	90 518	70 209	45 585	22 096	25 622	6 440	3 524	4 971	268 965
27	92 160	70 839	46 068	22 524	26 053	6 808	3 368	4 941	272 761
28	97 567	73 353	48 382	23 081	27 339	7 250	3 533	5 032	285 537
29	99 220	74 034	48 849	23 503	27 979	7 266	3 578	5 095	289 524
30	100 550	74 795	49 707	23 670	27 960	7 561	3 508	5 220	292 971
31	103 130	77 064	51 141	24 879	29 122	7 971	3 725	5 164	302 196
32	99 299	74 806	49 425	24 212	28 201	7 792	3 350	5 141	292 226
33	95 670	72 523	47 831	23 390	27 392	7 633	3 230	4 989	282 658
34	96 070	71 511	47 466	23 103	27 412	7 443	3 131	4 991	281 127
35	93 395	70 405	46 886	22 815	27 187	7 334	3 086	5 028	276 136
36	93 379	71 181	47 003	22 817	27 875	7 414	3 078	4 941	277 688
37	90 980	68 447	45 740	22 120	26 843	6 977	2 955	4 807	268 869
38	90 067	67 324	45 593	22 149	26 592	7 011	2 891	4 958	266 585
39	88 950	66 654	45 308	21 944	26 199	7 022	2 808	4 922	263 807
40	86 782	65 358	44 971	21 302	26 004	6 929	2 700	4 877	258 923
41	89 552	67 058	46 344	22 135	26 649	7 011	2 906	5 100	266 755
42	86 292	64 405	44 854	21 495	25 126	6 711	2 582	4 977	256 442
43	85 985	63 942	44 904	21 428	25 557	6 681	2 585	4 971	256 053
44	86 650	64 801	44 839	21 245	25 197	6 767	2 481	4 981	256 961
45	87 276	65 062	45 396	21 961	25 381	6 880	2 386	5 081	259 423
46	78 368	58 089	40 512	18 854	21 297	5 864	2 176	4 303	229 463
47	74 887	54 046	38 911	18 044	20 323	5 629	1 909	3 854	217 603
48	71 807	51 801	36 630	16 980	19 601	5 442	1 821	3 652	207 734
49	64 032	46 836	32 634	15 599	17 487	4 862	1 588	3 183	186 221
50	63 428	47 273	32 601	15 187	17 652	4 924	1 600	3 124	185 789
51	62 799	46 154	31 440	14 789	16 990	4 879	1 616	2 965	181 632
52	58 942	43 583	29 793	14 007	15 746	4 681	1 335	2 733	170 820
53	58 147	43 253	28 939	14 351	15 750	4 585	1 170	2 670	168 865
54	56 880	41 973	27 462	13 681	15 323	4 368	1 109	2 471	163 267

(a) Includes Jervis Bay Territory—see paragraphs 1 and 2 of the Explanatory Notes.

ESTIMATED RESIDENT POPULATION, By Age and Sex: **Revised**—30 June 1992 *continued*

Age	NSW	Vic.	Qld	SA	WA	Tas.	NT	ACT(a)	Aust.
FEMALES									
0	42 894	31 244	22 329	9 587	12 071	3 428	1 791	2 204	125 548
1	42 960	31 933	22 308	9 610	12 344	3 543	1 667	2 311	126 676
2	42 721	31 645	22 178	9 765	12 532	3 423	1 651	2 202	126 117
3	42 211	30 976	21 537	9 576	12 412	3 483	1 571	2 207	123 973
4	41 876	31 153	21 362	9 593	12 345	3 502	1 539	2 190	123 560
5	41 601	30 535	21 438	9 800	12 449	3 477	1 556	2 168	123 024
6	41 843	30 688	21 947	9 997	12 692	3 581	1 569	2 165	124 482
7	41 885	31 231	22 388	10 046	12 822	3 716	1 527	2 240	125 855
8	41 763	30 496	22 522	10 210	12 540	3 624	1 554	2 239	124 948
9	41 877	30 469	23 123	9 923	12 577	3 591	1 496	2 217	125 273
10	41 428	30 429	22 371	9 890	12 295	3 572	1 477	2 246	123 708
11	41 379	30 580	22 123	9 847	12 229	3 635	1 429	2 245	123 467
12	40 136	29 802	21 718	9 359	11 909	3 385	1 356	2 263	119 928
13	40 356	30 008	21 958	9 373	12 083	3 471	1 248	2 238	120 735
14	40 343	30 047	22 165	9 463	11 990	3 456	1 269	2 247	120 980
15	40 536	30 186	22 463	9 630	11 948	3 369	1 288	2 321	121 741
16	41 257	31 092	22 849	9 845	12 187	3 408	1 285	2 312	124 235
17	42 940	32 672	23 496	10 141	12 309	3 479	1 227	2 449	128 713
18	44 016	34 115	24 108	10 333	12 244	3 423	1 280	2 734	132 253
19	45 594	35 232	25 270	10 986	12 733	3 571	1 366	3 172	137 924
20	48 028	37 850	26 209	11 503	13 909	3 726	1 450	3 281	145 956
21	49 152	39 294	26 381	11 821	14 045	3 735	1 704	3 059	149 191
22	45 989	37 158	24 796	11 460	13 125	3 483	1 779	2 820	140 610
23	45 014	36 521	23 676	11 132	12 910	3 385	1 713	2 638	136 989
24	43 983	35 385	22 806	10 778	12 555	3 346	1 662	2 462	132 977
25	44 176	34 896	22 529	10 516	12 539	3 232	1 696	2 438	132 022
26	45 002	35 426	22 534	10 869	12 719	3 281	1 727	2 499	134 057
27	45 881	35 733	23 031	11 193	13 018	3 446	1 655	2 499	136 456
28	48 378	36 824	24 156	11 363	13 540	3 655	1 697	2 574	142 187
29	49 458	37 049	24 553	11 723	13 902	3 680	1 728	2 551	144 644
30	49 884	37 507	24 876	11 824	13 970	3 835	1 695	2 585	146 176
31	51 397	38 624	25 696	12 372	14 427	4 086	1 792	2 551	150 945
32	49 198	37 433	24 674	12 110	14 043	3 958	1 638	2 566	145 620
33	47 914	36 125	24 036	11 783	13 713	3 891	1 544	2 557	141 563
34	48 004	35 873	23 880	11 491	13 698	3 709	1 549	2 550	140 754
35	46 437	35 389	23 418	11 463	13 491	3 722	1 486	2 555	137 961
36	46 559	35 585	23 435	11 423	13 959	3 708	1 442	2 495	138 606
37	45 404	34 496	22 967	11 017	13 606	3 529	1 432	2 466	134 917
38	45 027	33 892	22 937	11 144	13 339	3 579	1 390	2 519	133 827
39	44 576	33 530	22 544	10 982	13 143	3 483	1 315	2 509	132 082
40	43 169	32 651	22 208	10 721	12 884	3 430	1 289	2 500	128 852
41	44 638	33 926	22 977	11 204	13 053	3 479	1 345	2 599	133 221
42	42 616	32 161	22 220	10 580	12 363	3 305	1 156	2 480	126 881
43	42 323	31 816	22 202	10 680	12 536	3 338	1 176	2 481	126 552
44	42 504	32 338	21 818	10 560	12 058	3 299	1 132	2 489	126 198
45	42 838	32 229	22 102	10 826	12 222	3 327	1 061	2 494	127 099
46	38 501	28 595	19 768	9 478	10 179	2 933	974	2 073	112 501
47	36 649	26 716	19 044	9 014	9 776	2 824	865	1 906	106 794
48	34 957	25 633	17 745	8 422	9 382	2 652	812	1 807	101 410
49	31 273	23 041	15 875	7 653	8 294	2 373	679	1 579	90 767
50	30 847	23 125	15 717	7 518	8 460	2 411	676	1 519	90 273
51	30 998	22 607	15 122	7 308	8 208	2 390	677	1 465	88 775
52	28 508	21 228	14 366	6 898	7 585	2 305	553	1 278	82 721
53	28 395	21 149	14 016	7 182	7 621	2 230	496	1 290	82 379
54	27 954	20 771	13 253	6 850	7 421	2 171	466	1 197	80 083

(a) Includes Jervis Bay Territory—see paragraphs 1 and 2 of the Explanatory Notes.

## ESTIMATED RESIDENT POPULATION, By Age and Sex: Revised—30 June 1992

Age	NSW	Vic.	Qld	SA	WA	Tas.	NT	ACT(a)	Aust.
MALES									
0	45 544	33 200	23 217	10 074	12 669	3 479	1 844	2 294	132 321
1	45 472	33 449	23 469	10 287	13 002	3 661	1 709	2 381	133 430
2	45 162	33 241	23 325	10 348	13 292	3 675	1 658	2 358	133 059
3	44 132	32 490	22 702	10 339	13 123	3 660	1 721	2 304	130 471
4	43 764	32 354	22 520	10 221	13 105	3 554	1 714	2 302	129 534
5	43 456	32 157	22 803	10 166	13 355	3 711	1 656	2 268	129 572
6	43 970	32 289	23 500	10 565	13 423	3 677	1 672	2 302	131 398
7	44 031	32 286	23 566	10 569	13 265	3 825	1 608	2 296	131 446
8	43 756	32 052	23 882	10 757	13 350	3 681	1 569	2 338	131 385
9	43 943	32 382	24 496	10 428	13 440	3 813	1 578	2 399	132 479
10	43 655	31 631	24 011	10 262	13 207	3 777	1 531	2 317	130 391
11	43 837	32 074	23 925	10 214	13 000	3 740	1 537	2 289	130 616
12	42 598	31 226	23 196	9 959	12 593	3 599	1 424	2 321	126 916
13	42 379	31 670	23 289	10 052	12 703	3 634	1 405	2 361	127 493
14	42 092	32 152	23 137	9 913	12 955	3 532	1 366	2 405	127 552
15	42 734	32 196	23 597	10 223	12 717	3 555	1 425	2 346	128 793
16	43 006	32 835	24 112	10 442	12 986	3 650	1 381	2 371	130 783
17	45 191	34 210	24 455	10 772	12 934	3 614	1 388	2 581	135 145
18	46 456	35 584	25 321	10 840	12 914	3 657	1 391	2 894	139 057
19	48 106	36 879	26 084	11 412	13 380	3 655	1 488	3 123	144 127
20	50 627	38 835	27 029	12 082	14 360	3 794	1 585	3 376	151 688
21	50 872	39 605	27 082	12 391	14 672	3 855	1 637	3 186	153 300
22	47 299	37 893	25 315	11 900	13 738	3 620	1 667	2 845	144 277
23	45 625	36 929	24 050	11 528	13 491	3 493	1 675	2 583	139 374
24	44 931	35 710	23 457	11 339	13 090	3 276	1 731	2 500	136 034
25	44 858	34 920	23 027	10 974	12 927	3 104	1 735	2 427	133 972
26	45 516	34 783	23 051	11 227	12 903	3 159	1 797	2 472	134 908
27	46 279	35 106	23 037	11 331	13 035	3 362	1 713	2 442	136 305
28	49 189	36 529	24 226	11 718	13 799	3 595	1 836	2 458	143 350
29	49 762	36 985	24 296	11 780	14 077	3 586	1 850	2 544	144 880
30	50 666	37 288	24 831	11 846	13 990	3 726	1 813	2 635	146 795
31	51 733	38 440	25 445	12 507	14 695	3 885	1 933	2 613	151 251
32	50 101	37 373	24 751	12 102	14 158	3 834	1 712	2 575	146 606
33	47 756	36 398	23 795	11 607	13 679	3 742	1 686	2 432	141 095
34	48 066	35 638	23 586	11 612	13 714	3 734	1 582	2 441	140 373
35	46 958	35 016	23 468	11 352	13 696	3 612	1 600	2 473	138 175
36	46 820	35 596	23 568	11 394	13 916	3 706	1 636	2 446	139 082
37	45 576	33 951	22 773	11 103	13 237	3 448	1 523	2 341	133 952
38	45 040	33 432	22 656	11 005	13 253	3 432	1 501	2 439	132 758
39	44 374	33 124	22 764	10 962	13 056	3 539	1 493	2 413	131 725
40	43 613	32 707	22 763	10 581	13 120	3 499	1 411	2 377	130 071
41	44 914	33 132	23 367	10 931	13 596	3 532	1 561	2 501	133 534
42	43 676	32 244	22 634	10 915	12 763	3 406	1 426	2 497	129 561
43	43 662	32 126	22 702	10 748	13 021	3 343	1 409	2 490	129 501
44	44 146	32 463	23 021	10 685	13 139	3 468	1 349	2 492	130 763
45	44 438	32 833	23 294	11 135	13 159	3 553	1 325	2 587	132 324
46	39 867	29 494	20 744	9 376	11 118	2 931	1 202	2 230	116 962
47	38 238	27 330	19 867	9 030	10 547	2 805	1 044	1 948	110 809
48	36 850	26 168	18 885	8 558	10 219	2 790	1 009	1 845	106 324
49	32 759	23 795	16 759	7 946	9 193	2 489	909	1 604	95 454
50	32 581	24 148	16 884	7 669	9 192	2 513	924	1 605	95 516
51	31 801	23 547	16 318	7 481	8 782	2 489	939	1 500	92 857
52	30 434	22 355	15 427	7 109	8 161	2 376	782	1 455	88 099
53	29 752	22 104	14 923	7 169	8 129	2 355	674	1 380	86 486
54	28 926	21 202	14 209	6 831	7 902	2 197	643	1 274	83 184

(a) Includes Jervis Bay Territory—see paragraphs 1 and 2 of the Explanatory Notes.

As at 30 June NSW Vic. Qld SA WA Tas. NT ACT(a) Aust.(b)

MALES

1977	31.8	31.4	31.1	31.8	30.3	30.9	25.6	26.9	31.3
1982	32.6	32.3	31.7	33.0	31.2	32.0	26.4	28.4	32.1
1983	32.8	32.5	31.8	33.2	31.4	32.2	26.6	28.7	32.3
1984	33.0	32.7	32.1	33.4	31.6	32.4	26.7	29.0	32.5
1985	33.2	32.9	32.3	33.6	31.9	32.6	27.0	29.4	32.8
1986	33.4	33.1	32.5	33.8	32.0	32.8	27.3	29.5	33.0
1987	33.5	33.3	32.7	34.1	32.2	33.0	27.5	29.8	33.1
1988	33.7	33.5	32.9	34.3	32.3	33.2	27.7	30.1	33.3
1989	33.8	33.6	33.1	34.5	32.4	33.4	27.8	30.3	33.4
1990	34.0	33.7	33.2	34.6	32.6	33.6	28.0	30.5	33.6
1991	34.2	33.9	33.4	34.8	32.8	33.8	28.2	30.7	33.8
1992r	34.3	34.1	33.6	35.0	33.0	34.0	28.4	31.0	33.9
1993r	34.5	34.4	33.7	35.2	33.3	34.3	28.5	31.3	34.2
1994r	34.7	34.6	33.9	35.5	33.5	34.5	28.8	31.6	34.4
1995r	34.9	34.8	34.1	35.7	33.7	34.7	29.0	31.9	34.5
1996r	35.1	35.0	34.3	35.9	33.9	35.0	29.2	32.2	34.7
1997p	35.3	35.2	34.5	36.1	34.1	35.3	29.4	32.5	35.0

FEMALES

1977	33.7	33.3	32.5	33.6	31.5	32.5	24.0	27.4	33.0
1982	34.5	34.2	33.2	35.0	32.5	33.6	25.0	29.3	33.9
1983	34.7	34.5	33.3	35.2	32.7	33.9	25.3	29.6	34.1
1984	35.0	34.7	33.6	35.4	33.0	34.1	25.5	29.9	34.3
1985	35.1	34.9	33.8	35.7	33.2	34.2	25.8	30.2	34.5
1986	35.3	35.1	34.0	35.9	33.4	34.5	26.3	30.4	34.7
1987	35.5	35.2	34.2	36.1	33.6	34.7	26.5	30.6	34.9
1988	35.6	35.4	34.4	36.3	33.7	34.9	26.7	30.9	35.1
1989	35.7	35.5	34.5	36.5	33.8	35.1	27.0	31.2	35.2
1990	35.9	35.6	34.7	36.7	34.0	35.3	27.2	31.5	35.3
1991	36.1	35.8	34.8	36.9	34.2	35.5	27.3	31.7	35.5
1992r	36.2	36.0	35.0	37.1	34.4	35.7	27.5	32.0	35.7
1993r	36.4	36.2	35.1	37.3	34.7	36.0	27.7	32.4	35.9
1994r	36.6	36.5	35.3	37.6	34.9	36.2	28.0	32.7	36.1
1995r	36.7	36.7	35.4	37.8	35.1	36.5	28.2	33.0	36.3
1996r	36.9	36.9	35.6	38.1	35.3	36.8	28.5	33.4	36.5
1997p	37.1	37.1	35.8	38.3	35.5	37.1	28.7	33.7	36.7

PERSONS

1977	32.8	32.3	31.8	32.7	30.9	31.7	24.9	27.1	32.2
1982	33.6	33.3	32.4	34.0	31.8	32.8	25.7	28.8	33.0
1983	33.8	33.5	32.6	34.2	32.0	33.0	25.9	29.1	33.2
1984	34.0	33.7	32.8	34.4	32.3	33.2	26.2	29.5	33.4
1985	34.2	33.9	33.0	34.7	32.5	33.4	26.5	29.8	33.7
1986	34.4	34.1	33.3	34.9	32.7	33.6	26.8	29.9	33.9
1987	34.5	34.3	33.5	35.1	32.9	33.9	27.0	30.2	34.0
1988	34.6	34.4	33.7	35.3	33.0	34.1	27.2	30.5	34.2
1989	34.8	34.6	33.8	35.5	33.1	34.3	27.4	30.8	34.3
1990	34.9	34.7	33.9	35.7	33.3	34.5	27.6	31.0	34.5
1991	35.1	34.9	34.1	35.8	33.5	34.6	27.7	31.2	34.6
1992r	35.3	35.1	34.3	36.1	33.7	34.9	27.9	31.5	34.8
1993r	35.5	35.3	34.4	36.3	34.0	35.1	28.1	31.8	35.0
1994r	35.7	35.6	34.6	36.5	34.2	35.4	28.4	32.2	35.2
1995r	35.8	35.8	34.7	36.8	34.4	35.6	28.6	32.5	35.4
1996r	36.0	36.0	34.9	37.0	34.6	35.9	28.8	32.8	35.6
1997p	36.2	36.2	35.2	37.2	34.8	36.2	29.0	33.1	35.8

(a) Includes Jervis Bay Territory prior to 1994.

(b) Includes Other Territories from 1994—see paragraphs 1 and 2 of the Explanatory Notes.



# 1

## CHANGE IN ESTIMATED RESIDENT POPULATION(a)(b), By Age Group and Sex

Age group (years)	MALES.....				FEMALES.....				PERSONS.....			
	1981-86	1986-91	1991-96r	1996-97p	1981-86	1986-91	1991-96r	1996-97p	1981-86	1986-91	1991-96r	1996-97p
NUMBER												
0-4	35 802	33 282	13 309	-2 356	33 065	29 936	12 037	-2 463	68 867	63 218	25 346	-4 819
5-9	-44 225	47 540	16 833	5 255	-45 841	45 180	17 008	4 305	-90 066	92 720	33 841	9 560
10-14	-35	-33 891	31 916	1 764	-4 788	-36 035	34 682	2 516	-4 823	-69 926	66 598	4 280
15-19	27 772	10 222	-43 428	8 669	22 405	6 630	-41 527	6 763	50 177	16 852	-84 955	15 432
20-24	20 583	26 702	1 782	-11 364	14 260	33 353	-1 680	-12 803	34 843	60 055	102	-24 167
25-29	59 347	20 971	7 726	17 997	59 138	30 225	10 626	18 125	118 485	51 196	18 352	36 122
30-34	13 442	78 089	6 941	-9 754	28 823	78 439	11 845	-9 054	42 265	156 528	18 786	-18 808
35-39	137 568	22 482	62 432	11 117	140 052	39 213	65 168	11 946	277 620	61 695	127 600	23 063
40-44	92 935	135 021	20 999	12 616	87 592	144 918	39 813	13 497	180 527	279 939	60 812	26 113
45-49	56 851	93 317	127 736	-4 515	50 757	93 556	137 057	524	106 608	186 873	264 793	-3 991
50-54	-18 550	56 763	83 758	40 177	-19 208	53 320	84 240	39 119	-37 758	110 083	167 998	79 296
55-59	14 697	-17 532	52 557	12 914	246	-12 054	48 892	12 291	14 943	-29 586	101 449	25 205
60-64	59 752	15 180	-12 952	6 112	46 538	2 255	-13 433	6 123	106 290	17 435	26 385	12 235
65-69	15 907	54 090	17 303	-1 688	18 028	47 149	3 492	-3 441	33 935	101 239	20 795	-5 109
70-74	33 315	19 150	47 611	4 645	38 422	18 408	44 756	51 892	71 737	37 558	92 367	56 537
75-79	26 551	26 251	20 600	10 426	37 280	33 802	18 297	11 698	63 831	60 053	38 897	22 124
80-84	14 285	18 072	21 442	2 966	16 617	26 731	31 188	2 222	30 902	44 803	52 630	5 188
85 and over	6 923	9 513	16 081	4 960	19 784	15 438	31 571	9 224	26 707	24 951	47 652	14 184
<b>All ages</b>	<b>551 920</b>	<b>615 222</b>	<b>492 646</b>	<b>109 961</b>	<b>543 170</b>	<b>650 464</b>	<b>534 032</b>	<b>162 484</b>	<b>1 095 090</b>	<b>1 265 686</b>	<b>1 026 678</b>	<b>272 445</b>

### GROWTH RATE(c)(d)

0-4	1.20	1.05	0.40	-0.35	1.16	1.00	0.39	-0.39	1.18	1.03	0.40	-0.37
5-9	-1.40	1.52	0.51	0.79	-1.52	1.53	0.54	0.68	-1.46	1.52	0.53	0.73
10-14	0.00	-1.03	0.98	0.26	-0.15	-1.15	1.12	0.39	-0.07	-1.09	1.05	0.33
15-19	0.83	0.30	-1.28	1.32	0.69	0.20	-1.28	1.08	0.76	0.25	-1.28	1.21
20-24	0.62	0.77	0.05	-1.60	0.44	1.00	-0.05	-1.86	0.53	0.88	0.00	-1.73
25-29	1.84	0.61	0.22	2.53	1.88	0.89	0.30	2.56	1.86	0.75	0.26	2.55
30-34	0.43	2.34	0.19	-1.35	0.94	2.36	0.33	-1.25	0.68	2.35	0.26	-1.30
35-39	4.94	0.69	1.81	1.53	5.21	1.22	1.89	1.64	5.07	0.96	1.85	1.58
40-44	4.02	4.72	0.63	1.87	3.98	5.28	1.22	1.99	4.00	5.00	0.92	1.93
45-49	2.80	3.98	4.44	-0.69	2.68	4.21	4.94	0.08	2.74	4.09	4.69	-0.31
50-54	-0.96	2.84	3.59	7.76	-1.03	2.80	3.78	7.86	-0.99	2.82	3.69	7.81
55-59	0.78	-0.93	2.71	3.08	0.01	-0.66	2.59	3.02	0.40	-0.80	2.65	3.05
60-64	3.80	0.85	-0.72	1.73	2.74	0.12	-0.74	1.72	3.25	0.48	-0.73	1.72
65-69	1.24	3.77	1.06	-0.49	1.23	2.92	0.20	-0.97	1.23	3.32	0.61	-0.74
70-74	3.53	1.77	3.86	1.68	3.20	1.36	2.99	0.30	3.34	1.54	3.38	0.93
75-79	4.56	3.67	2.47	5.81	4.42	3.30	1.57	4.80	4.48	3.45	1.95	5.23
80-84	4.97	4.94	4.63	2.80	3.06	4.15	3.96	1.26	3.72	4.43	4.21	1.84
85 and over	4.55	4.96	6.40	8.23	4.80	3.07	5.17	6.51	4.74	3.59	5.53	7.03
<b>All ages</b>	<b>1.44</b>	<b>1.49</b>	<b>1.12</b>	<b>1.21</b>	<b>1.41</b>	<b>1.57</b>	<b>1.20</b>	<b>1.21</b>	<b>1.40</b>	<b>1.53</b>	<b>1.16</b>	<b>1.21</b>

(a) Minus sign indicates a decrease.

(b) Includes Other Territories from 1994—see paragraphs 1 and 2 of the Explanatory Notes.

(c) Average annual compound rate of growth.

(d) Growth rates for 1981-86 and 1986-91 have been revised.

## MAIN FEATURES *continued*

---

The number of persons aged 65 years and over in Australia increased by 1.9% in the twelve months to 30 June 1997. The Northern Territory (4.8%), the Australian Capital Territory (3.0%), Western Australia (2.5%) and Queensland (2.5%) showed increases above the national average for this age group. The increase in New South Wales was marginally lower than the national average, while Victoria (1.6%), Tasmania (1.3%) and South Australia (1.2%) recorded increases below the national average.

Declining mortality and the resulting increase in life expectancy is continuing to have a major impact on the older age groups. There are now 216,100 persons aged 85 years and over in the population compared with 87,900 twenty years ago, an increase of 146%. There are more than twice as many females as males in this age group (150,800 compared with 65,300). In the twelve months to 30 June 1997, it is estimated that this age group increased by 14,200 persons (7.0%), well above the 1.2% growth rate for the Australian population as a whole.



## NOTES

### 1996 CENSUS ESTIMATES

This issue contains final estimates of the resident population of Australian States and Territories as at 30 June 1992 to 1996 and preliminary estimates as at 30 June 1997. These are based on the 1996 Census of Population and Housing.

.....

### REVISIONS TO PRIOR ESTIMATES

Population estimates for the years 1992-1996 have been revised based on the 1996 Census of Population and Housing.

.....

### SYMBOLS AND OTHER USAGES

ABS      Australian Bureau of Statistics  
p        preliminary  
r        figure or series revised since previous issue

.....

### INQUIRIES

For information about other ABS statistics and services, please refer to the back of this publication.

For further information about these statistics, contact Information Services on Canberra (02) 6252 6627.

W. McLennan  
Australian Statistician